

# Optique-lunetterie de détail

## Chiffres et études

### Chiffres clés



**8213**  
entreprises



**26814**  
salariés



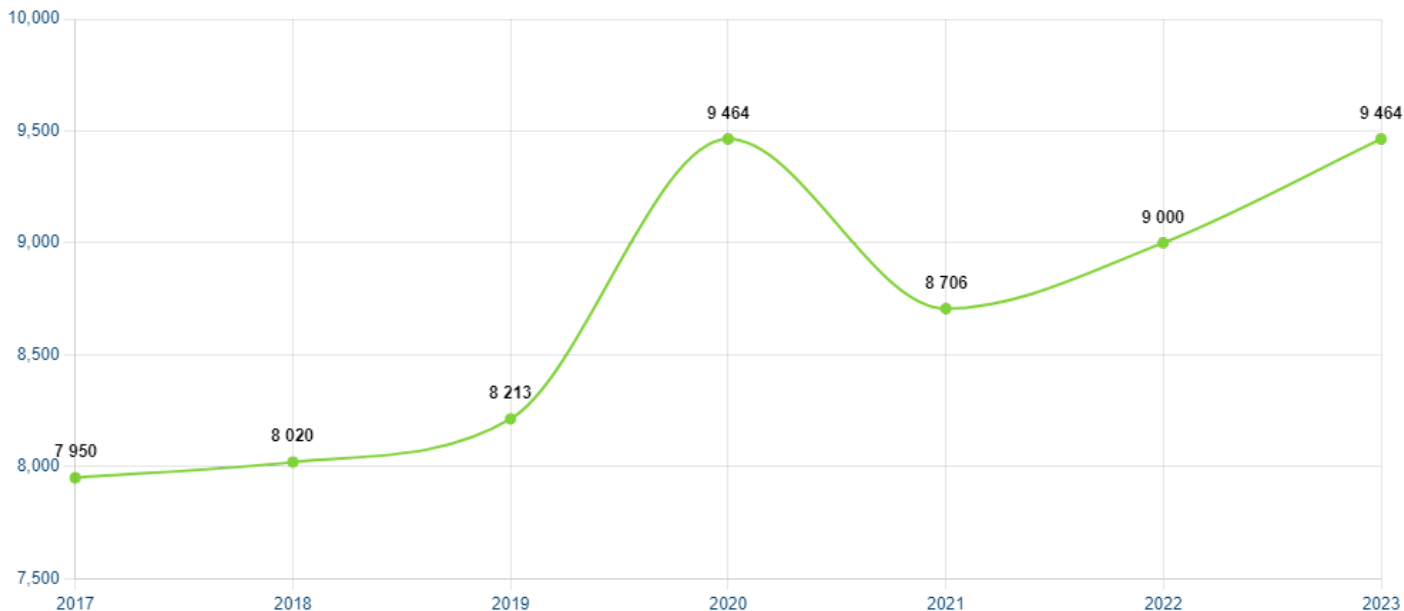
**64 %**  
de femmes



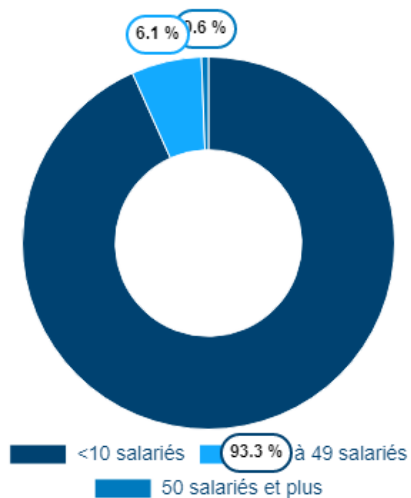
**93 %**  
de CDI

## Volet économique

## Evolution du nombre d'entreprises 2017-2023

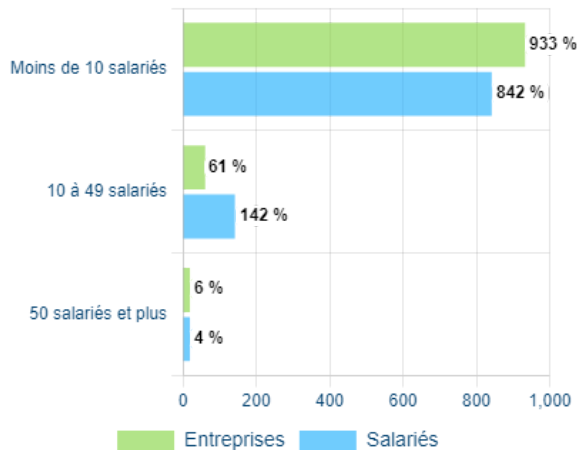


### Répartition des entreprises selon leur taille



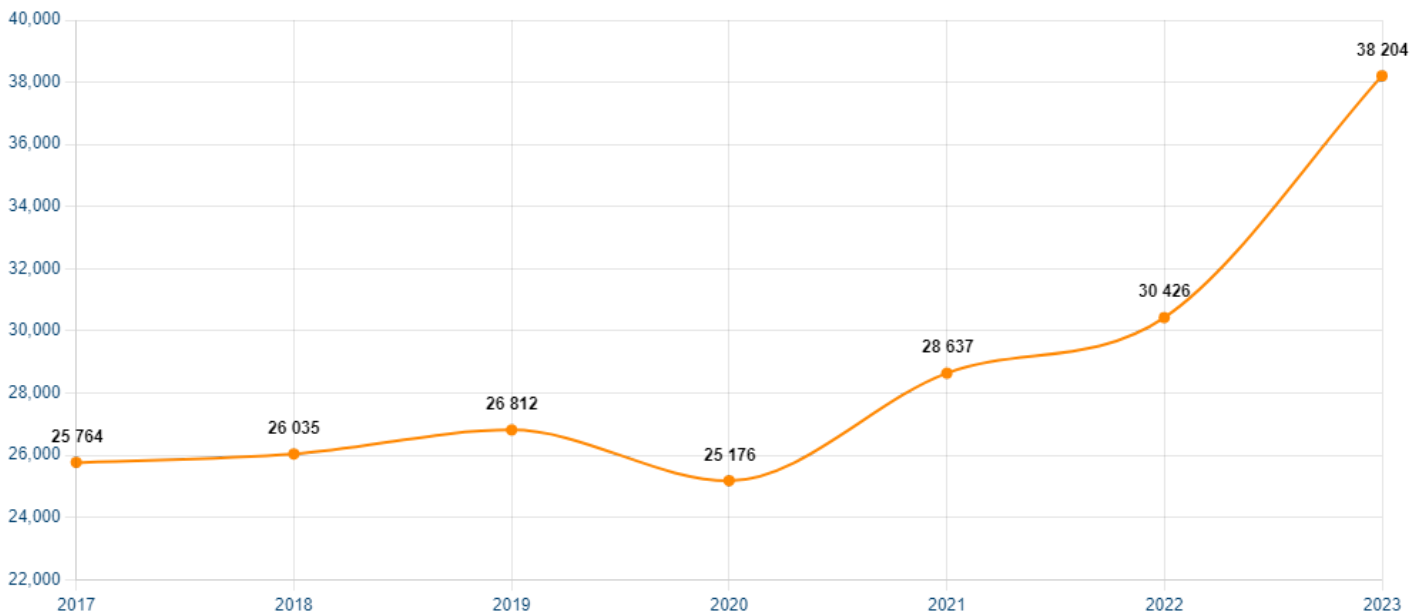
96,6% des entreprises de la branche emploient moins de 10 salariés.

### Répartition des entreprises et salariés selon la taille d'entreprise

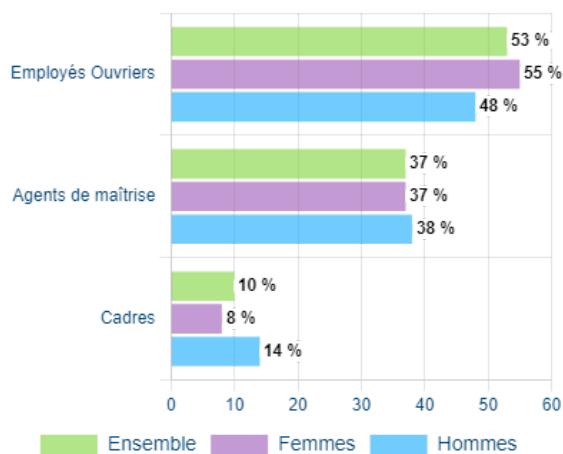


Plus de 8 salariés sur 10 travaillent dans des entreprises de moins de 10 salariés, qui représentent plus de 93,3 % des entreprises de la Branche.

## Evolution du nombre de salariés 2017-2023

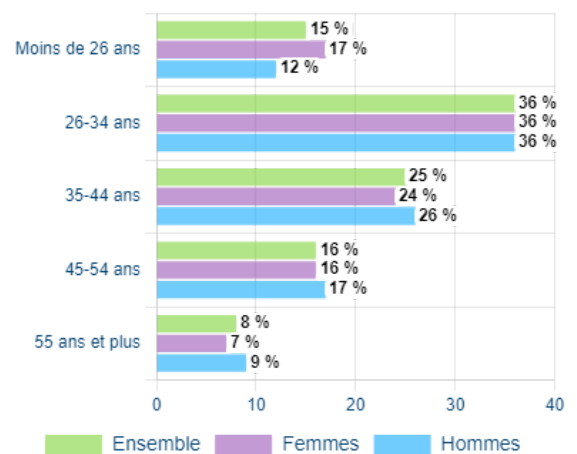


### Répartition des salariés selon le statut professionnel



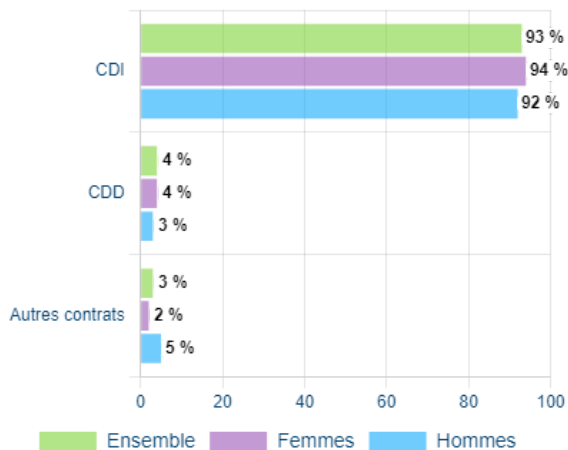
Plus de la moitié des salariés de la branche a le statut d'employé-ouvrier : 55 % des femmes et 48 % des hommes salariés.

### Répartition des salariés selon l'âge



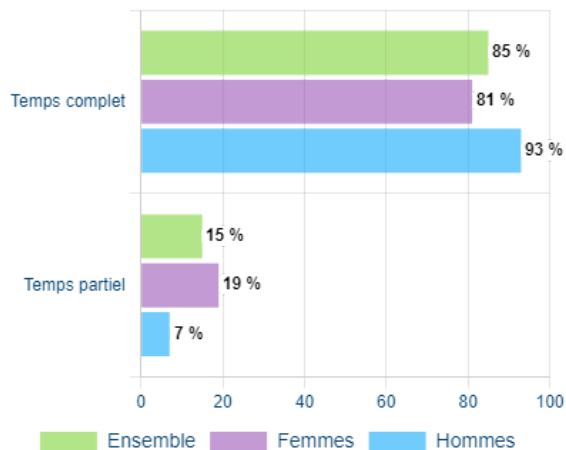
Plus de la moitié des salariés de la branche a moins de 35 ans : 53 % des femmes et 48 % des hommes salariés.

### Répartition des salariés selon le contrat de travail



Plus de 9 salariés sur 10 sont en CDI : 94 % des femmes et 92 % des hommes salariés.


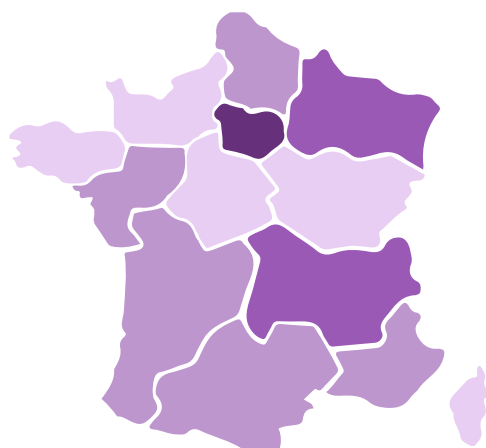
### Répartition des salariés selon le temps de travail



Plus de 8 salariés sur 10 travaillent à temps complet : 81 % des femmes et 93 % des hommes salariés.


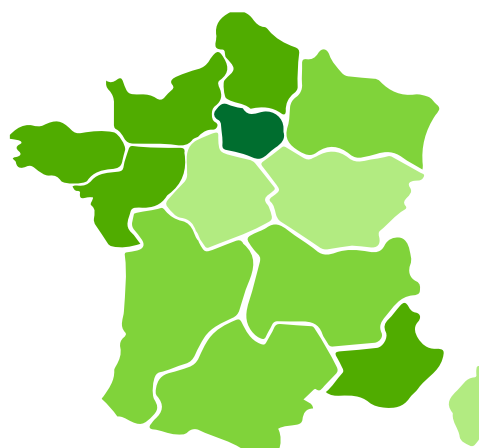
## Volet régions

### Répartition géographique des salariés



4 régions concentrent plus de la moitié des salariés : Ile-de-France (25 %), Auvergne-Rhône-Alpes (12 %), Grand-Est (9 %) et Nouvelle-Aquitaine (8 %).

### Répartition géographique des établissements



4 régions concentrent plus de la moitié des établissements de la branche : Île-de-France (21 %), Auvergne-Rhône-Alpes (12 %), Grand-Est (9 %) et Nouvelle-Aquitaine (9 %).

## Volet formation

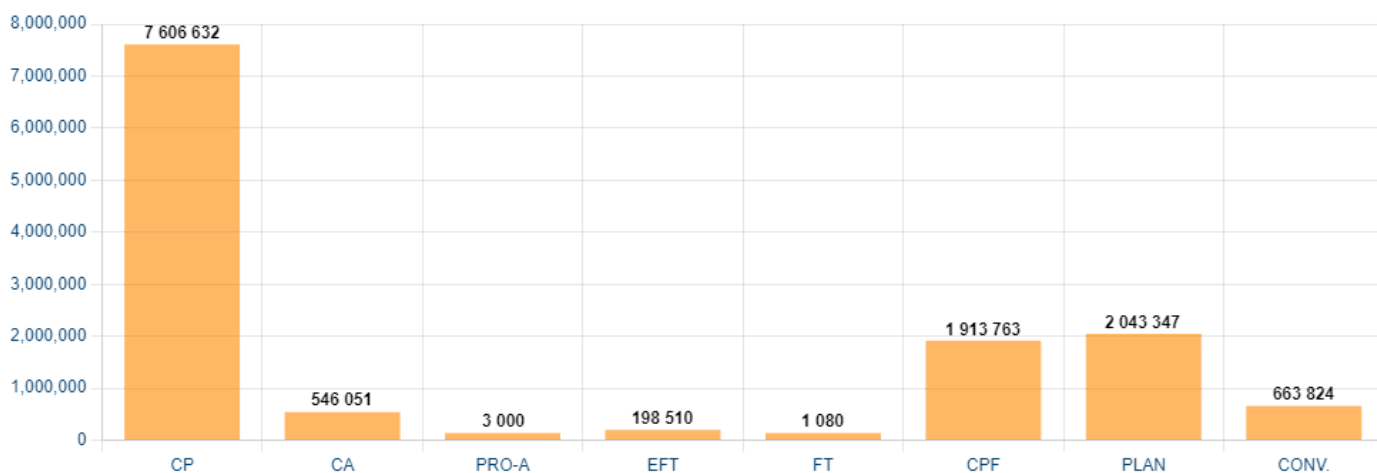
**6 448** stagiaires ont bénéficié d'une action de formation financée par l'Opcommerce, tous dispositifs confondus, ce qui représente **1 225 688** heures de formation en 2019.

### Données financières

**6.461.201 €** versés par les entreprises de la branche au titre de la Contribution Unique Formation Professionnelle et Apprentissage.

Le financement des actions de formation par l'Opcommerce s'élève à **12.312.383 €**

#### Répartition du financement par dispositif



CP : Contrat de Professionnalisation

CA : Contrat d'Apprentissage (hors convention régionale)

PRO-A : Promotion et reconversion par l'alternance

EFT : Exercice de la Fonction Tutorale

FT : Formation Tuteur et maître d'apprentissage

CPF : Compte Personnel de Formation

PLAN : Plan de développement des compétences (entreprises de moins de 50 salariés uniquement)

CONV. : Contribution conventionnelle

**191 % de taux d'utilisation\*** des ressources financières à disposition de la branche grâce à la mobilisation de co-financements extérieurs et à l'accès à la mutualisation interbranches de l'OPCO, hors contribution conventionnelle.

*\*Sommes engagées/montant des contributions légales des entreprises de la branche.*

### Contrats de professionnalisation



**1465**

contrats engagés en  
2019



**72 %**

de femmes



**91 %**

ont moins de 26 ans



**28 %**

visent l'obtention d'un  
BTS d'Opticien-lunetier



**4171**

salariés formés



**64%**

de femmes



**34%**

ont entre 26 et 34 ans



**75 %**

sont employés



**52 %**

de stagiaires en Santé



**16 %**

de stagiaires en Commerce/Vente

Compte Personnel de Formation



**196**

stagiaires ont mobilisé leur CPF  
avec accompagnement de leur entreprise



Thématique la plus suivie :

Orientation, accompagnement (VAE, bilan  
compétences...)



**391**

stagiaires ont mobilisé leur CPF

sans accompagnement de leur entreprise



Thématique la plus suivie :

Langues vivantes

## Autres dispositifs



**1**

Pro-A



**5**



formations tuteur



**171**

POEC

### Sources :

-  Données de l'Opcommerce : données des formations prises en charge par l'OPCO en 2019
-  INSEE DSN-DADS 2019, données publiées en 2022