

# Entreprises de la filière Sports-Loisirs

## Chiffres et études

### Chiffres clés



**7783**  
établissements



**42%**  
de femmes



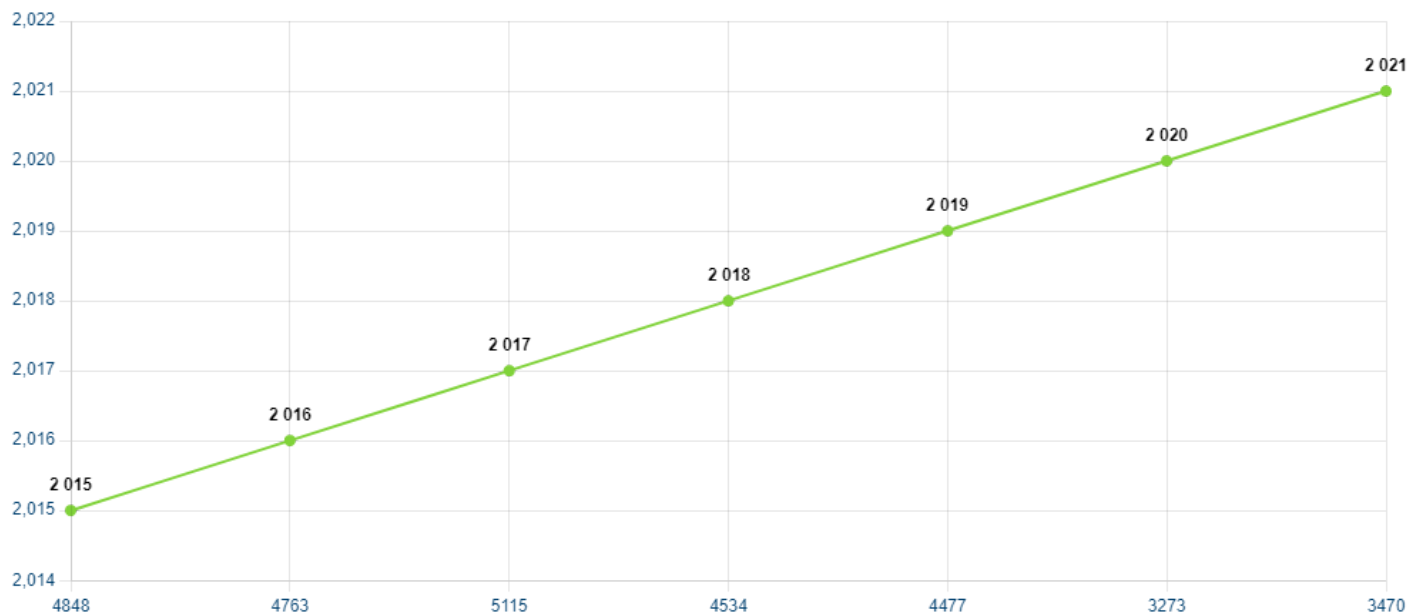
**88%**  
de CDI



**34,4 ans**  
Age moyen

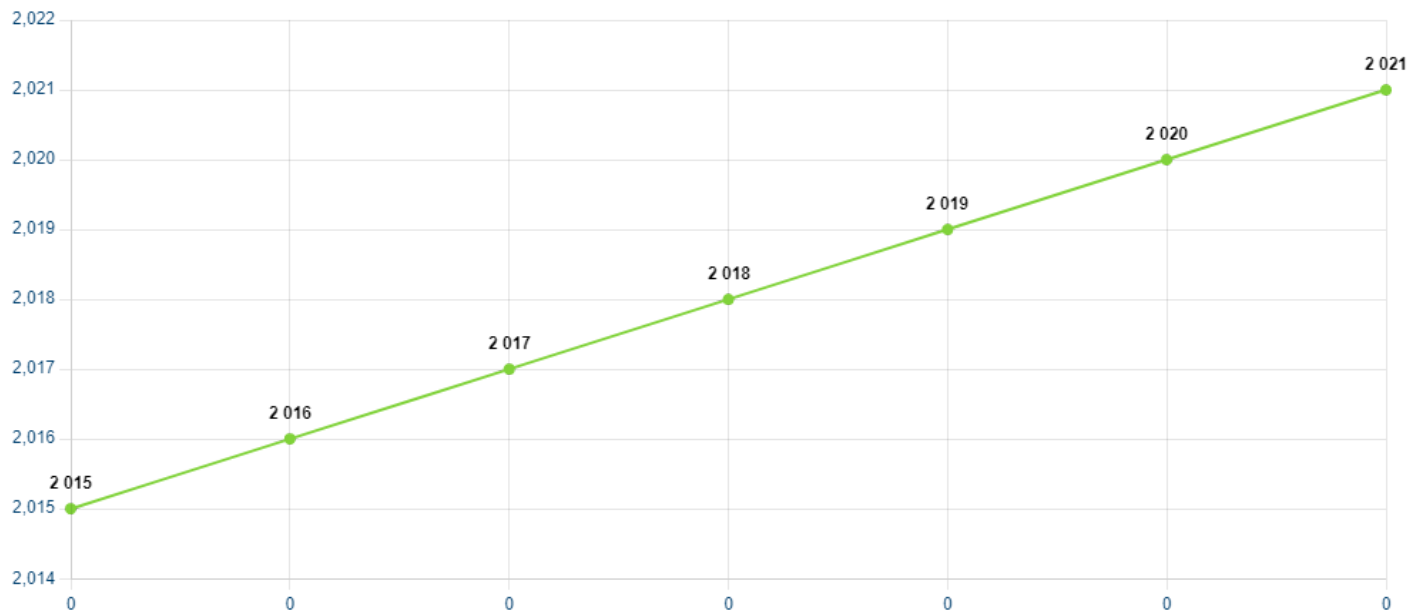
## Volet économique

## Evolution du nombre d'entreprises du commerce d'articles de sport employant au moins 1 salariés



Au 31 décembre 2021, le commerce d'articles de sport (NAF 47.64Z) compte **3 470 entreprises employant au moins un salarié.**

## Montant du chiffre d'affaires TTC (en milliards d'euros)



En 2021, le marché des articles de sport connaît une hausse significative du chiffre d'affaires (+14%).

## Volet emploi

### Evolution des effectifs salariés



64 434

salariés dans la branche

### Part des salariés à temps plein



82%

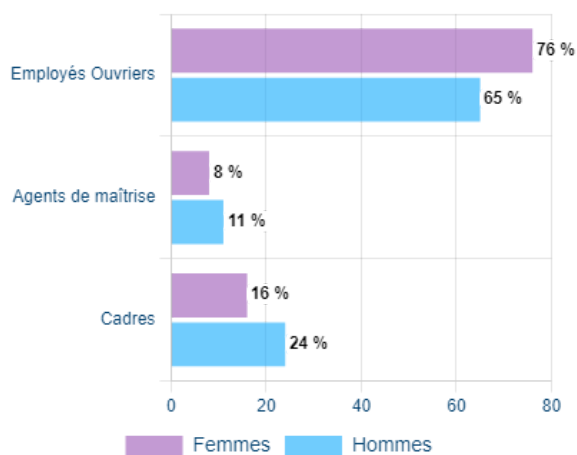
des salariés à temps complet



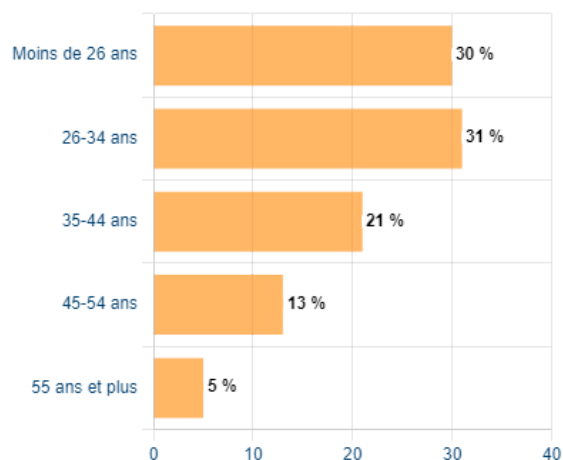
18%

des salariés à temps partiel

### CSP des salariés



### Répartition des salariés par âge

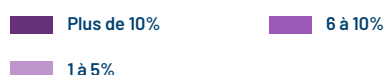
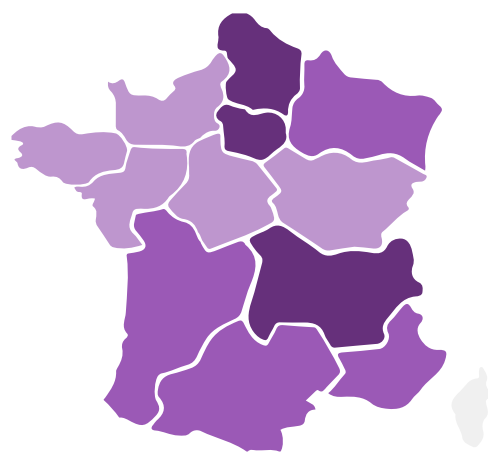


70% des salariés de la branche sont employés-ouvriers

2/3 des salariés de la branche ont moins de 34 ans

## Volet régions

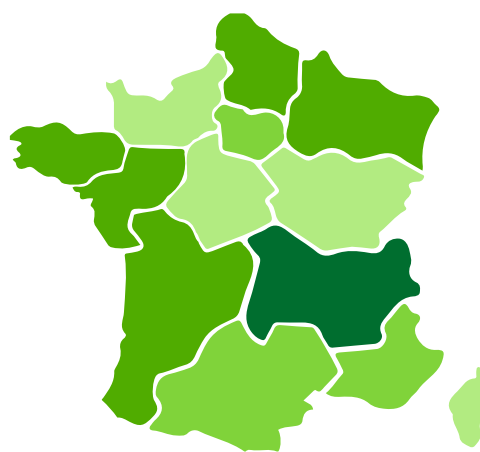
## Répartition géographique des salariés



% des salariés travaillent en Ile-de-France

Près d'un salarié sur 5 travaille en Auvergne-Rhône-Alpes

## Répartition géographique des établissements



% des établissements en 2019

Un quart des établissements de la branche se situent en région Auvergne-Rhône-Alpes (24%)

## Volet formation

### Contrat de professionnalisation



**358**

contrats de professionnalisation en  
2021



**84%**

dans le domaine du commerce et de  
la vente

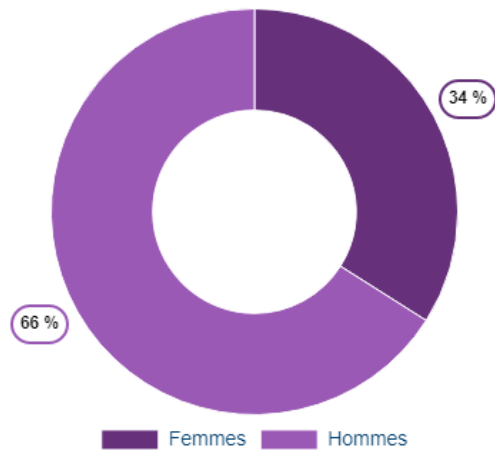


**77%**

d'hommes parmi les bénéficiaires

### Contrat d'apprentissage

## Répartition des contrats d'apprentissage selon le sexe



5168

**contrats d'apprentissage** ont été comptabilisés pour l'année 2023

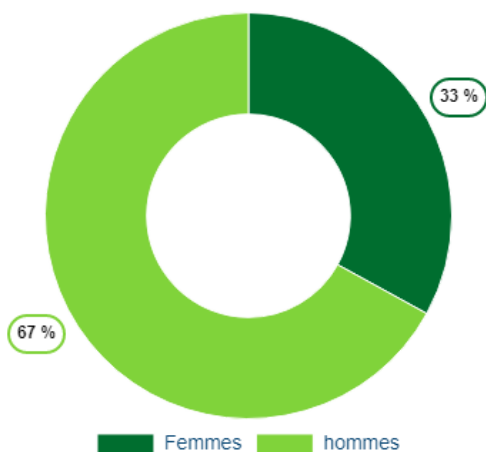


97%

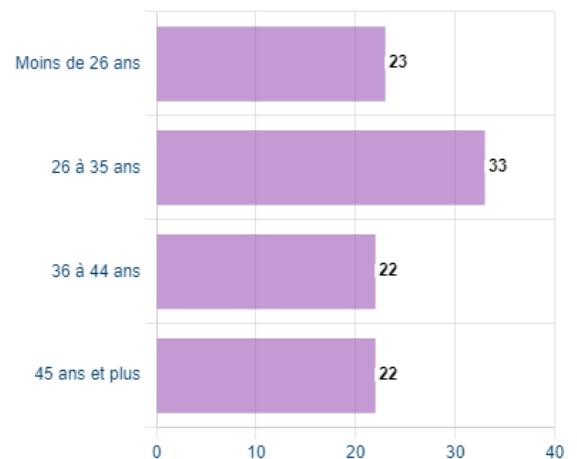
des bénéficiaires a moins de 26 ans

## Plan de développement des compétences

### Répartition des bénéficiaires selon le sexe







### Répartition des bénéficiaires selon leur âge



\*Uniquement pour les entreprises de moins de 50 salariés

Sources :

-  INSEE DSN 2021
-  L'Opcommerce 2023
-  L'UNION Sport & Cycle (USC)
-  Fédération Nationale des Distributeurs de véhicules de loisirs (DICA)