

Bricolage

Chiffres et études

Les données présentées ici portent sur les entreprises de la branche du bricolage, relevant uniquement du périmètre de la CCN n°3232, et pour lesquelles l'Opcommerce a collecté les fonds de la formation en 2023.

Chiffres clés



1834
points de vente d'au
moins 400m²



77 836
salariés



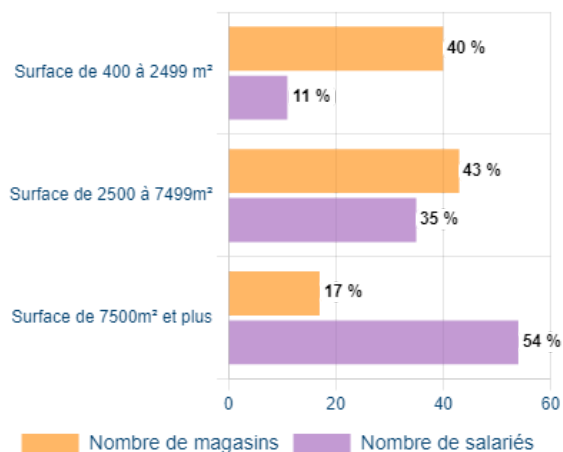
38 ans
Age moyen



92%
de CDI

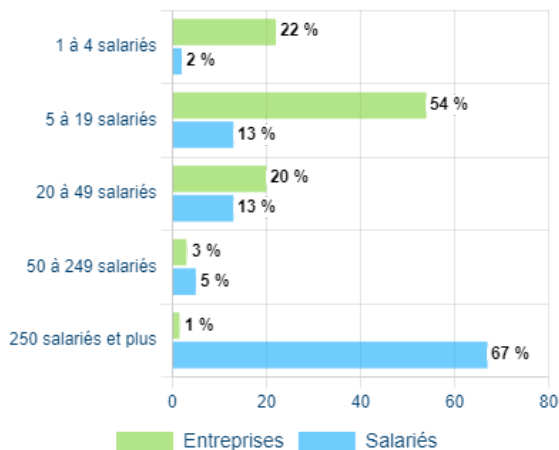
Volet économique

Zoom sur les 2 076 points de vente d'au moins 400 m²



Source : "Panorama Trade Dimension pour la branche du bricolage" 2023

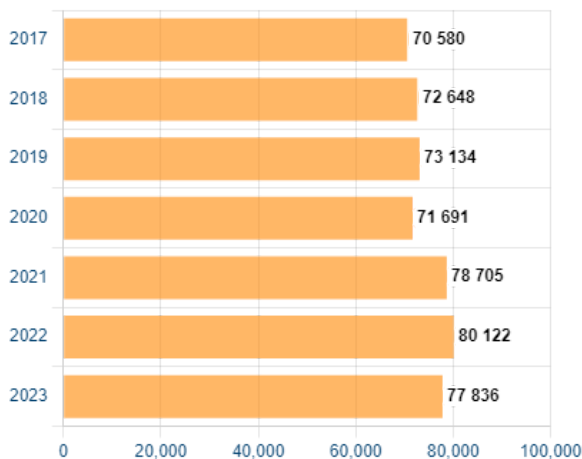
Répartition des entreprises et effectifs salariés par taille d'entreprises



Source : Base collecte L'Opcommerce 2024

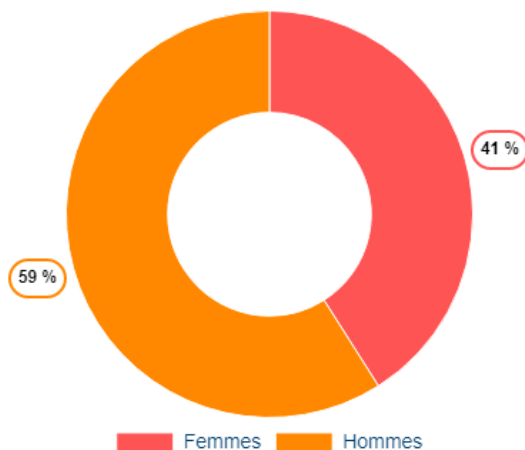
Volet emploi

Evolution des effectifs salariés 2017-2023



Source : Base collecte L'Opcommerce 2024

Répartition des salariés par sexe en 2021

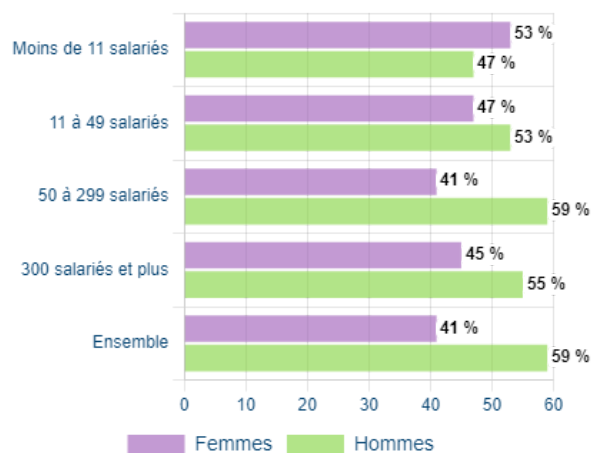


Source : Enquête emploi-formation 2024

92% des salariés sont en CDI, 2% en CDD et 6% en alternance.

Source : Enquête emploi-formation

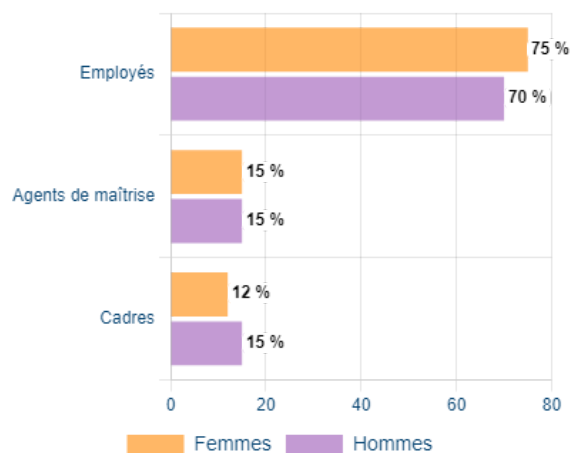
Répartition des salariés par sexe selon la taille d'entreprises en 2021



Source : Enquête emploi-formation

La répartition femmes/hommes reste stable.

Répartition des salariés selon la catégorie socio-professionnelle et le sexe en 2020



Source : Enquête emploi-formation

Près des 3/4 des salariés de la branche du bricolage ont le statut d'employés.

10,3 ans d'ancienneté moyenne dans les entreprises de la branche

28% des salariés ont **au moins 15 ans** d'ancienneté, et **48%** exercent au sein de la même entreprise depuis **moins de 5 ans**.


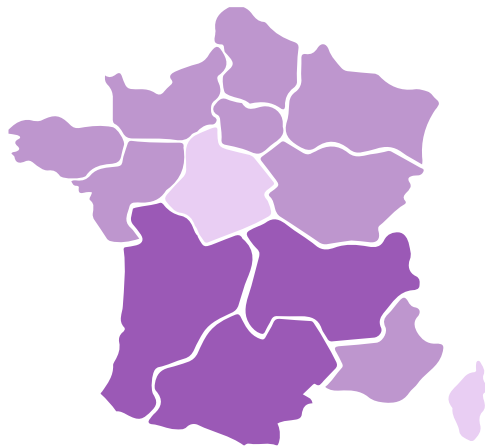
87% des salariés à temps complet

Le temps partiel concerne davantage les femmes, 22% sont à temps partiel contre 7% des hommes.

Âge moyen de 38 ans

L'âge moyen est quasi-similaire chez les femmes (37,7 ans) et les hommes (38 ans).

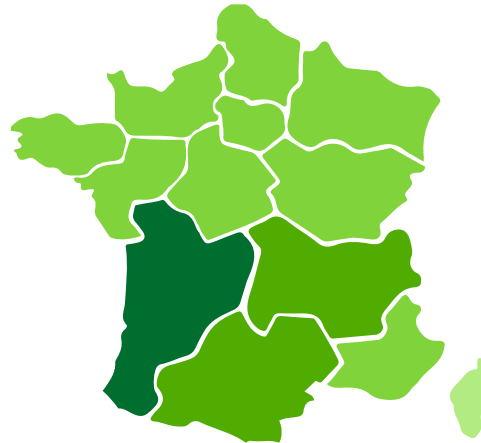
Répartition régionale des entreprises en 2023



Source : "Panorama Trade Dimensions pour la branche du Bricolage 2024"

Plus de la moitié des salariés travaillent dans 5 régions clés : Île-De-France, Nouvelle Aquitaine, Auvergne-Rhône-Alpes, Occitanie et Hauts-de-France.

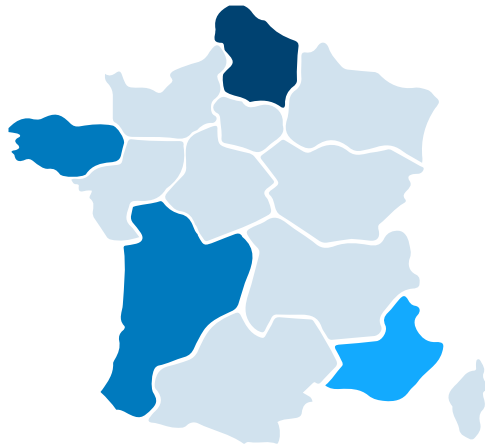
Répartition régionale des points de vente bricolage de plus de 400m²



Source : L'Opcommerce

En 2023, plus de la moitié des magasins de bricolage de plus de 400m² sont concentrés dans 5 régions : Nouvelle-Aquitaine, Auvergne-Rhône-Alpes, Occitanie, Île-de-France et Grand-Est (par ordre d'importance).

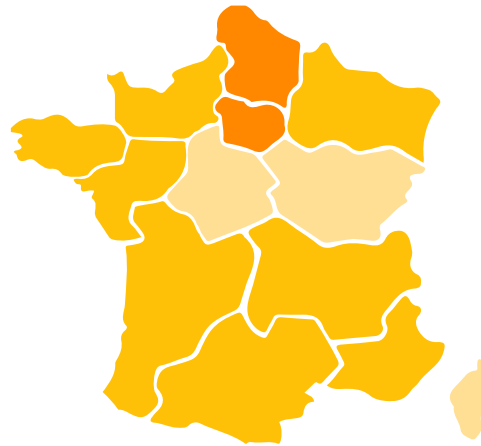
Répartition régionale des 246 contrats de professionnalisation signés dans la branche en 2023



Source : L'Opcommerce, 2024

53% des contrats de professionnalisation sont signés dans 2 régions : Île-de-France et Hauts-de-France.

Répartition régionale des 3 774 contrats d'apprentissage signés dans la branche en 2023



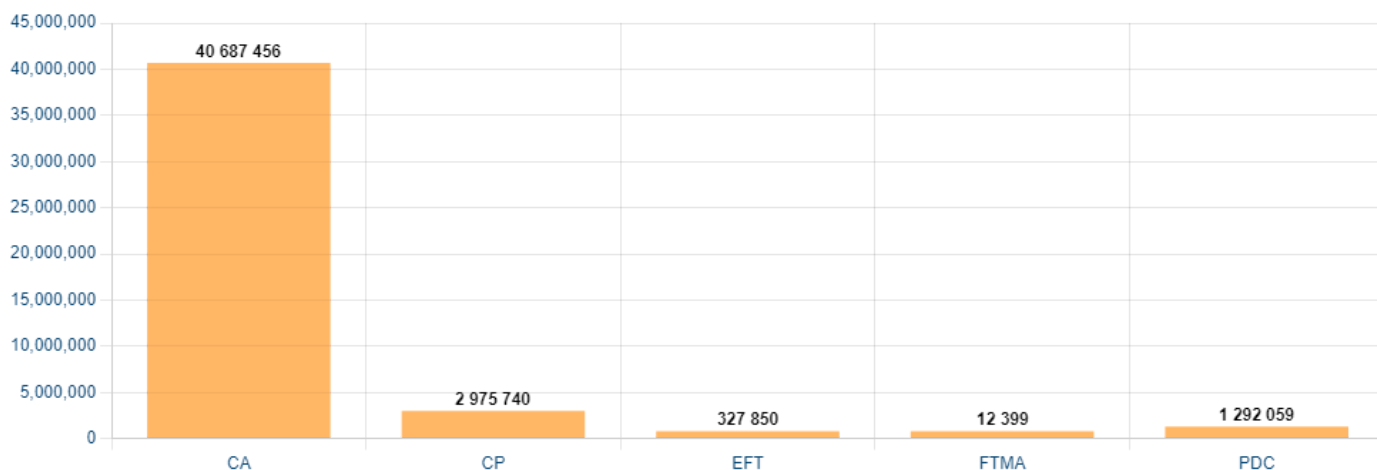
Source : L'Opcommerce

60% des contrats d'apprentissage sont signés dans 5 régions : Hauts-de-France, Île-de-France, Nouvelle-Aquitaine, Auvergne-Rhône-Alpes et Occitanie.

Volet formation

Données financières

Répartition du financement par dispositif en 2021



CP : contrat de professionnalisation

CA : contrat d'apprentissage (hors convention régionale)

EFT : exercice à la fonction tutorale

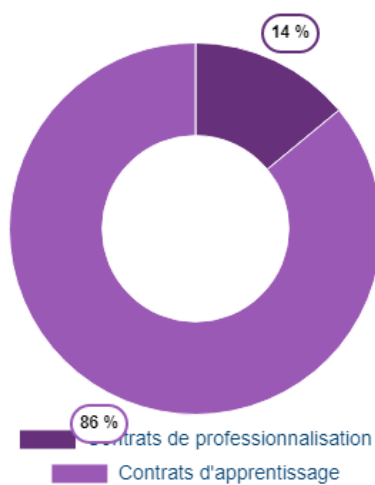
FTMA : formation tuteur et maître d'apprentissage

PDC : plan de développement des compétences (entreprises employant moins de 50 salariés uniquement)

Source : L'Opcommerce, février 2022

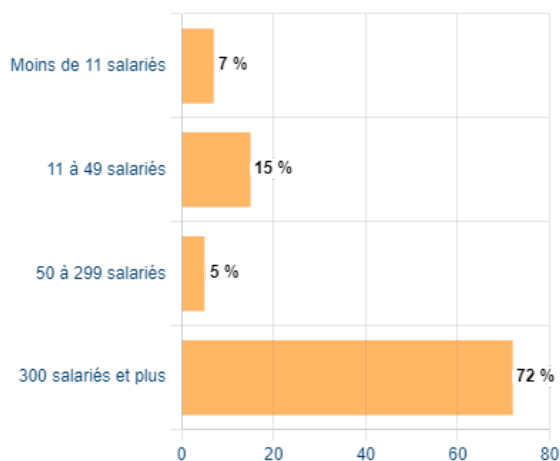
Alternance

Répartition de l'alternance par type de contrats en 2023



Source : L'Opcommerce

Répartition des contrats en alternance selon la taille d'entreprise, en 2023



Source : L'Opcommerce

Une large majorité des alternants a été accueillie dans des entreprises de plus de 300 salariés

Profils des bénéficiaires de l'alternance



37%
de femmes.

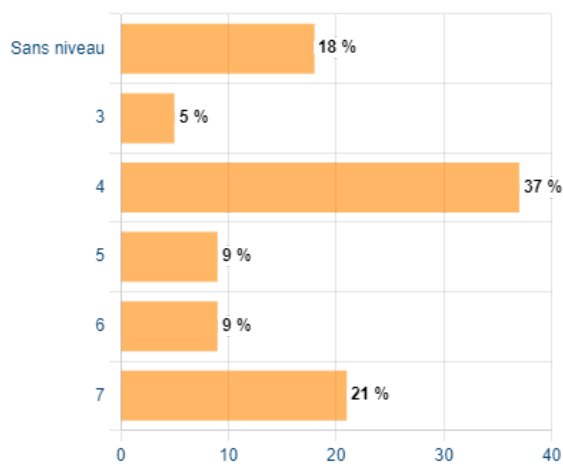


94%
ont moins de 26 ans.



78%
des alternants visent un diplôme dans le
domaine du commerce et de la vente

Répartition des contrats en alternance selon le niveau visé



Plan de développement des compétences (entreprises de moins de 50 salariés)






En 2021, **4422 stagiaires** ont été formés dans les entreprises de la branche :

- **16% des stagiaires** ont été formés dans des entreprises de **moins de 11 salariés** ;

- **84% des stagiaires** ont été formés dans des entreprises de **11 à 49 salariés**.

Source : L'Opcommerce

Sources :

-  Enquête emploi formation 2024 auprès des entreprises de la branche du bricolage (données 2023)
-  Données de l'Opcommerce : données issues de la collecte des fonds de la formation professionnelle continue de 2024 (masse salariale 2023), données des formations financées par l'OPCO en 2023
-  Fichier France compétences 2024
-  Panorama Trade Dimensions
-  Banque de France