



Professions de la photographie

Chiffres et études 2023

Chiffres clés



5 940
salarisés



52%
de femmes



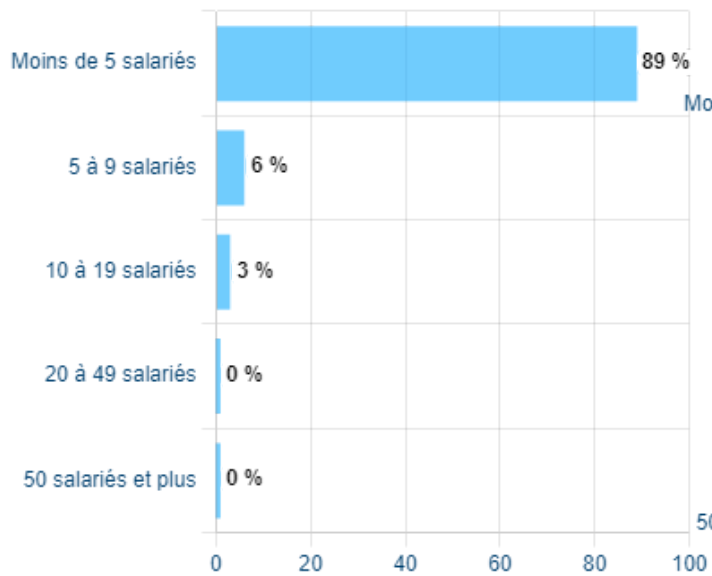
1 503
entreprises



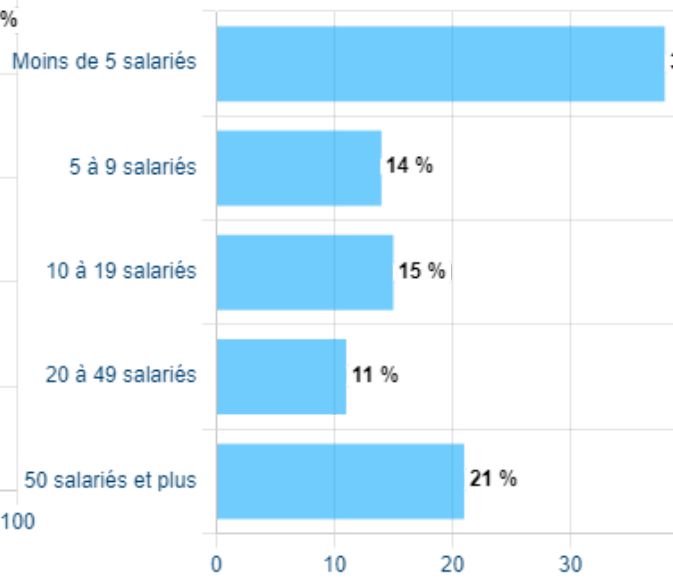
432
contrats en
alternance

Volet économie

Répartition des entreprises selon leur taille



Répartition des salariés selon la taille de leur entreprise

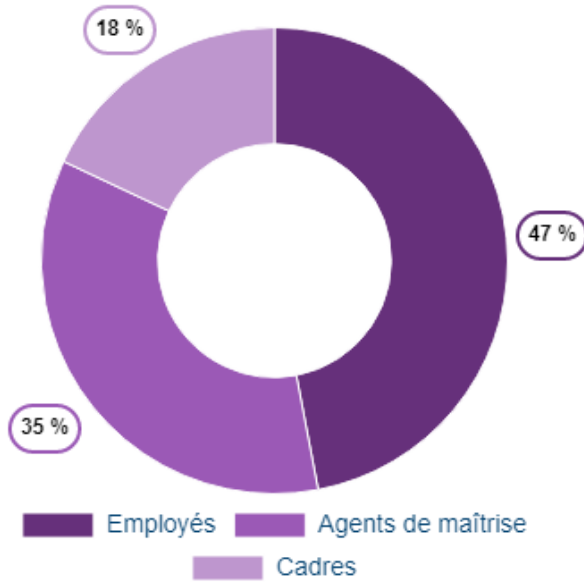


95% des entreprises de la branche sont des TPE (**moins de 10 salariés**).

Les TPE emploient **52%** des salariés de la branche.

Volet emploi

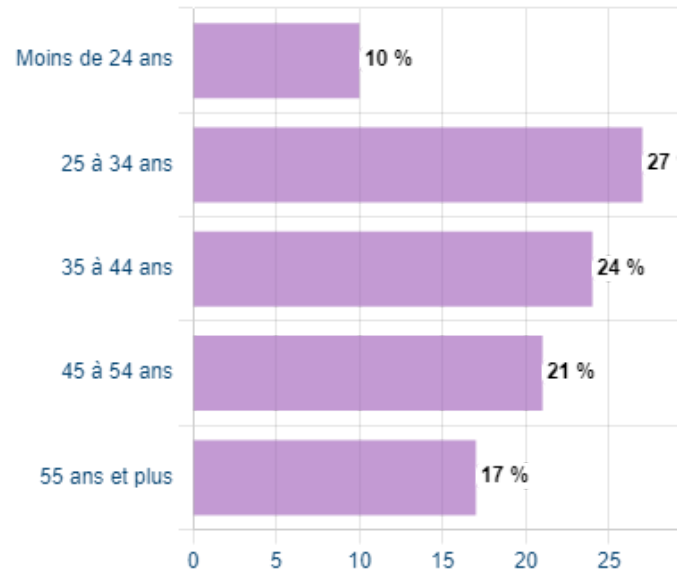
Répartition des salariés selon la catégorie socioprofessionnelle (CSP)



47% des salariés appartiennent à la catégorie socioprofessionnelle 'employé'.

Les femmes sont surreprésentées dans cette catégorie (51% contre 42% des hommes).

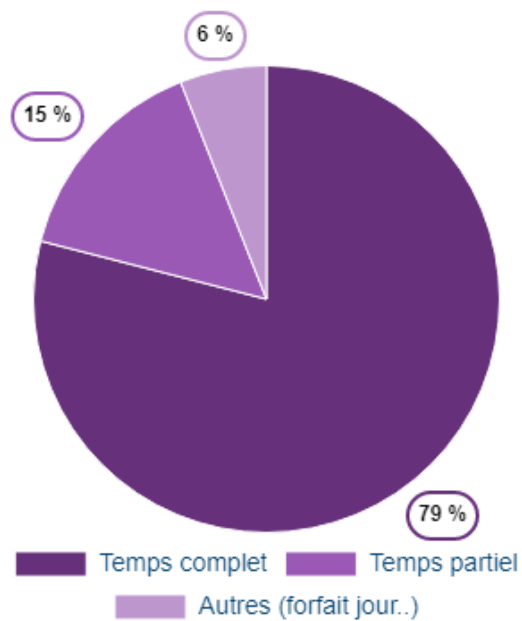
Répartition des salariés selon la tranche d'âge



40% des salariés sont âgés de 45 ans ou plus.

L'âge moyen est de **41 ans**.

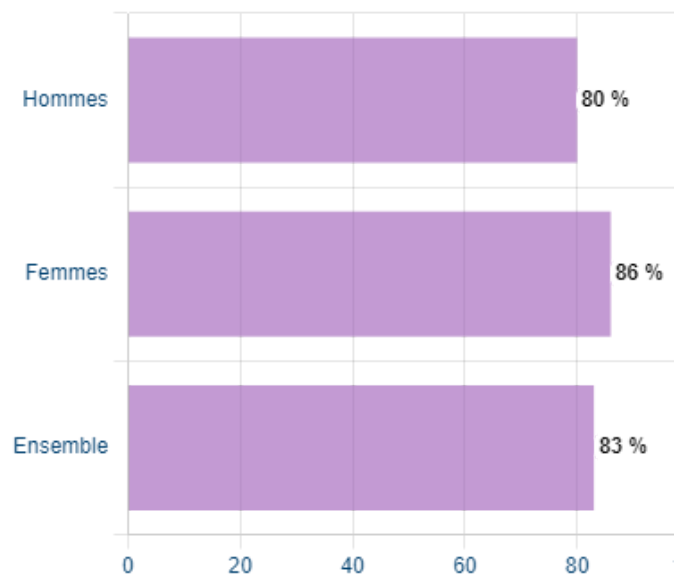
Répartition des salariés selon le temps de travail



15% des salariés travaillent à **temps partiel**.

Par ailleurs, 21% des femmes ont un contrat à temps partiel pour 9% des hommes.

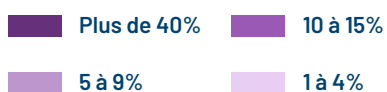
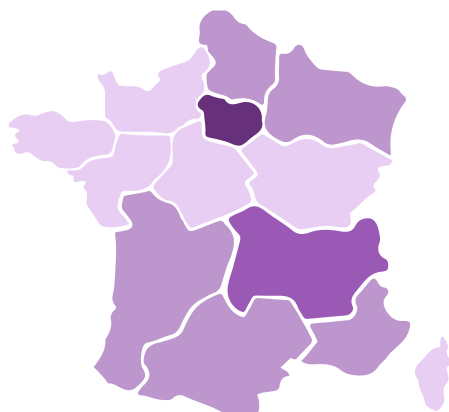
Part des salariés en CDI selon le genre



83% des salariés sont en **CDI**.

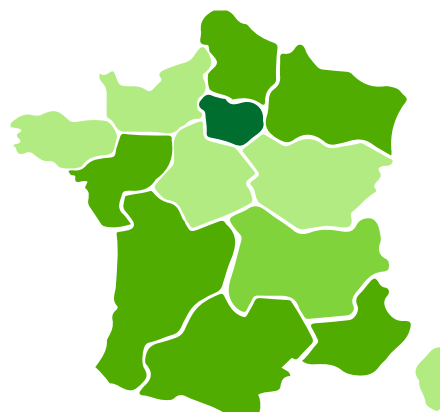
Volet régions

Répartition régionale des salariés



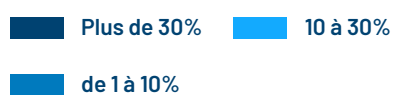
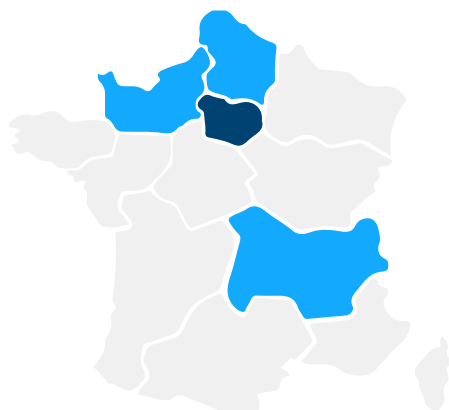
Deux régions concentrent plus de la moitié des effectifs salariés de la branche : Ile-de-France (42%) et Auvergne-Rhône-Alpes (13%).

Répartition régionale des établissements



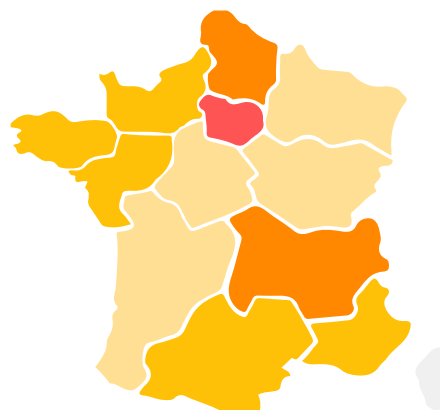
Deux régions concentrent 43% des établissements de la branche : Ile-de-France (32%), Auvergne-Rhône-Alpes (11%).

Répartition régionale des contrats de professionnalisation



Une région regroupe un tiers des contrats de professionnalisation : l'Île-de-France.

Répartition régionale des contrats d'apprentissage



Une région regroupe près du tiers des contrats d'apprentissage : Île-de-France (30%).

Volet formation

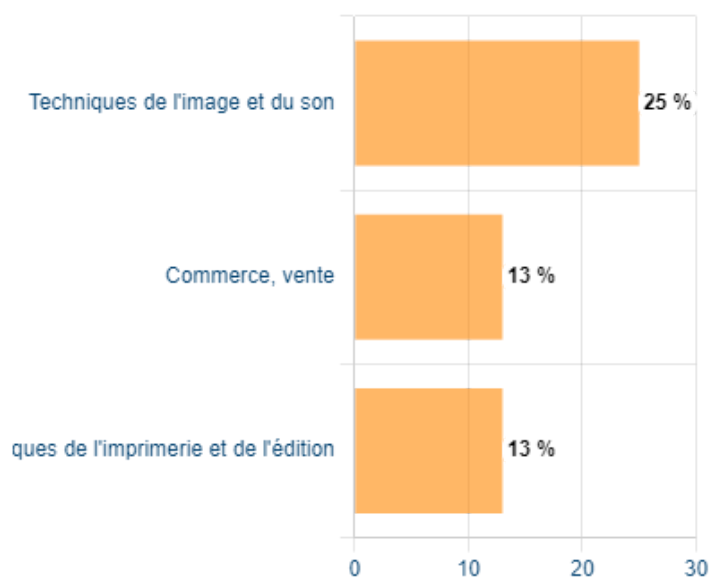


9 contrats de professionnalisation ont été financés

56% des bénéficiaires visent une formation enregistrée au **RNCP**

et 44% une qualification reconnue dans une classification CCN.

Répartition des stagiaires selon le thème de formation (NSF) - Top 3



Un quart des formations concerne le thème techniques de l'image et du son.

Profil des bénéficiaires



56%

de femmes



33%

**ont moins de
26 ans**



44%

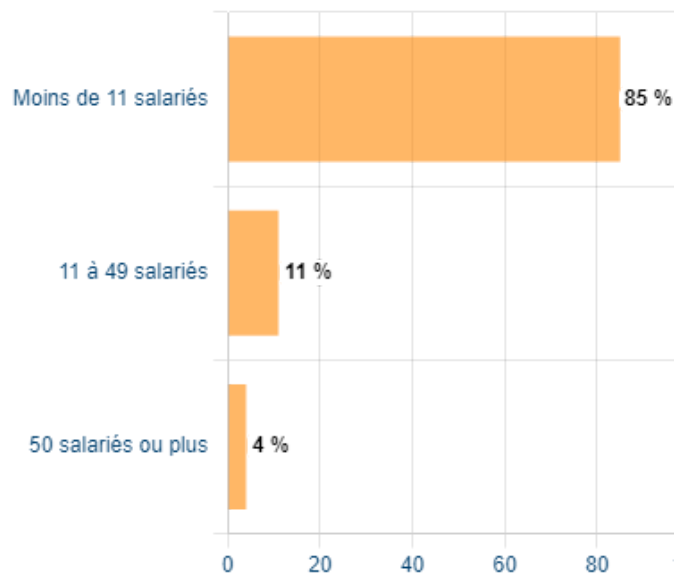
**visent un diplôme
de niveau bac+2**

423 contrats d'apprentissage ont été financés

Les **principales certifications** visées sont :

- Photographe (BTM) (12%)
- BTS - Communication (3%)
- BTS - Photographie (4%)
- BTS - Management commercial opérationnel (5%)
- BTS - Négociation et digitalisation de la Relation Client (4%)
- Photographe (3%)

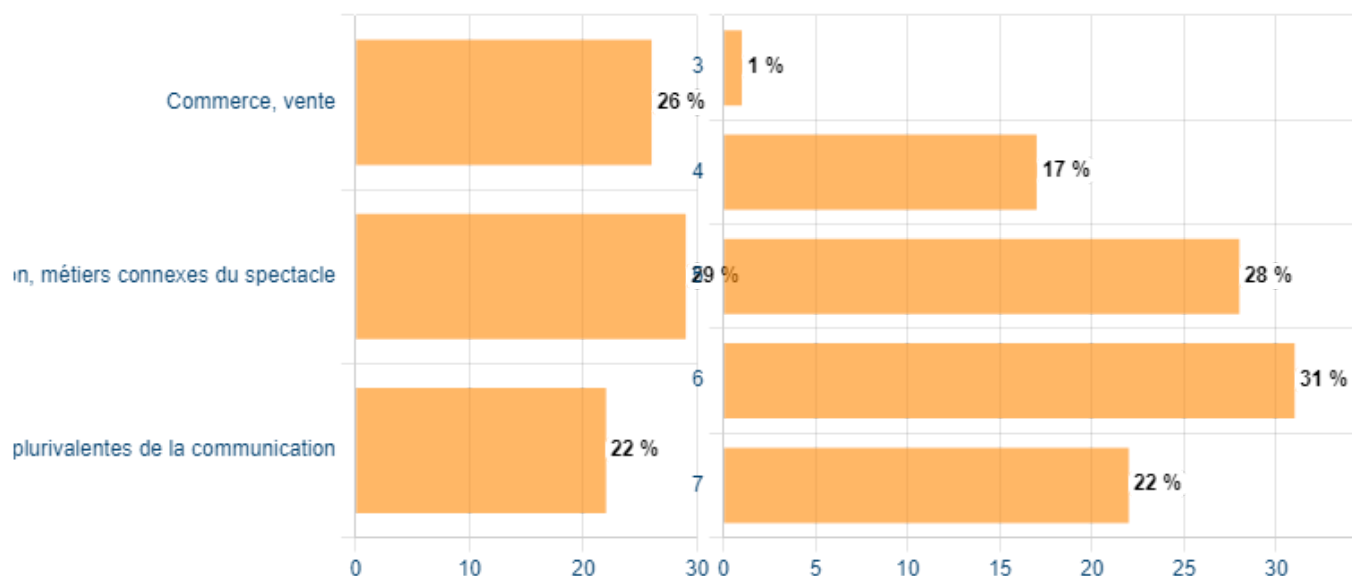
Répartition des contrats selon la taille de l'entreprise



75% des contrats se font dans une entreprise de **moins de 5 salariés**.

Répartition des stagiaires selon le thème de formation (NSF) - Top 3

Répartition des certifications par niveau visé



26% des formations sont dans le domaine du **commerce**.

31% visent une certification d'**un niveau égal au bac+3**.

Profil des bénéficiaires



49%

de femmes



96%

**ont moins de
26 ans**



45%

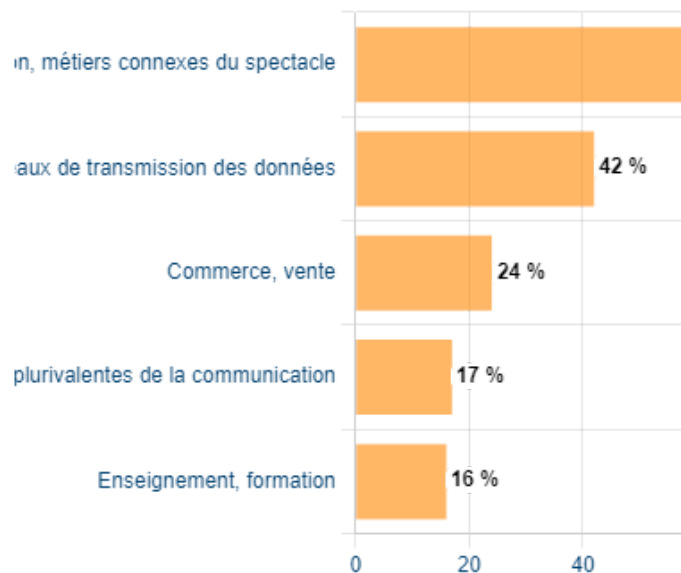
**rentrent avec un
diplôme de
niveau bac**

261 stagiaires formés dans le cadre du plan de développement des compétences

227 ont bénéficié des fonds **Compétences +**

34 ont bénéficié d'actions de formation **Click&Form**

Répartition des stagiaires selon le thème de formation - Top 5



Profil des bénéficiaires



52%
de femmes



35%
ont plus de
45 ans



65%
de la CSP
'employés'

Sources :

 Insee DSN 2021

