



# Import-Export et Commerce international

## Chiffres et études 2025

### Chiffres clés



**54 132**  
salariés



**84%**  
de CDI



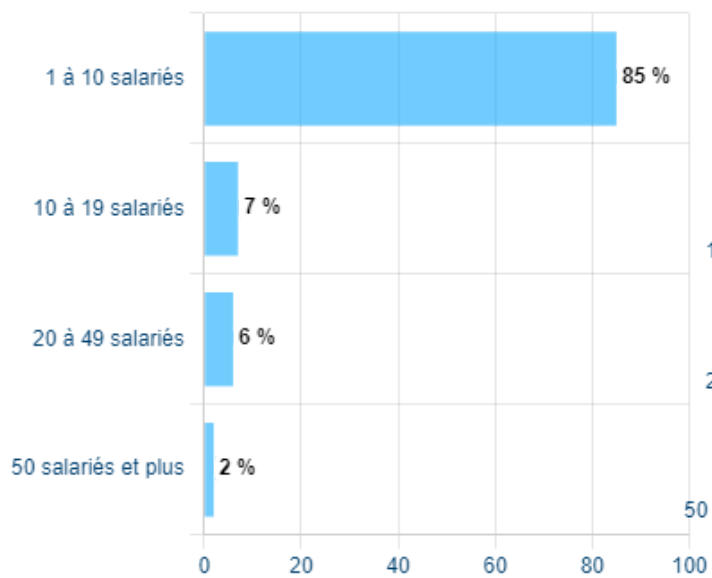
**5 874**  
entreprises



**1 890**  
apprentis

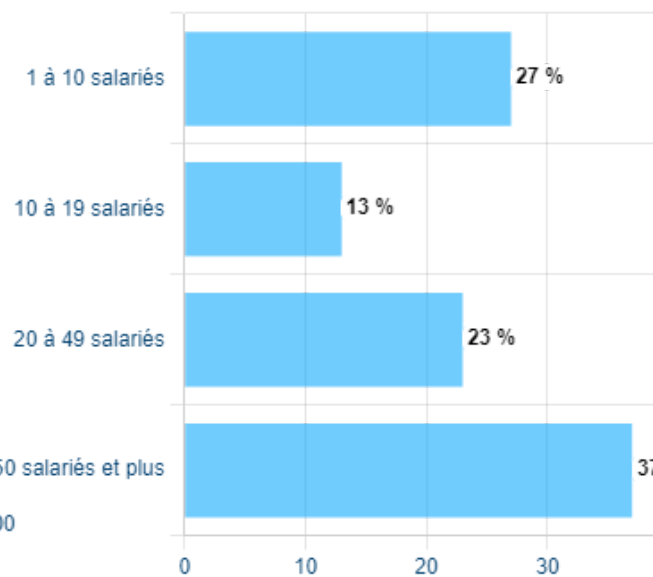
### Volet économie

## Répartition des entreprises selon leur taille



**85%** des entreprises de la branche ont **1 à 10 salariés**.

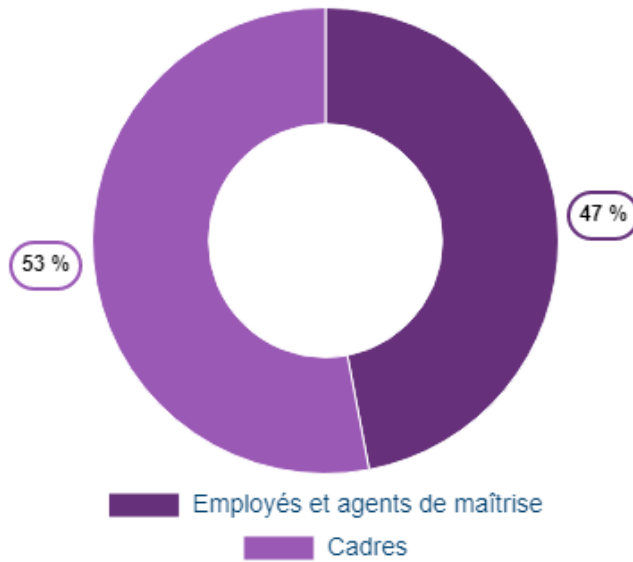
## Répartition des salariés selon la taille de leur entreprise



**37%** des salariés travaillent dans une entreprise de **plus de 50 salariés**.

# Volet emploi

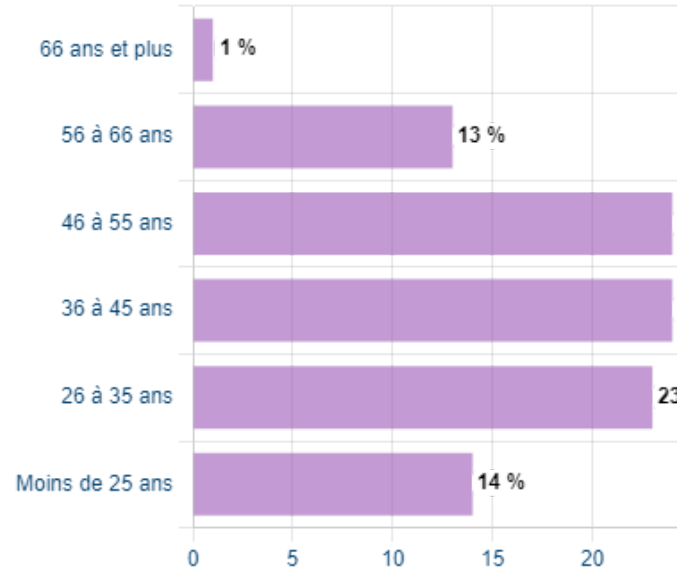
### Répartition des salariés selon la catégorie socioprofessionnelle (CSP)



**47%** des salariés appartiennent à la catégorie socioprofessionnelle 'cadre'.

Les hommes sont surreprésentés dans cette catégorie (54% contre 39% des femmes).

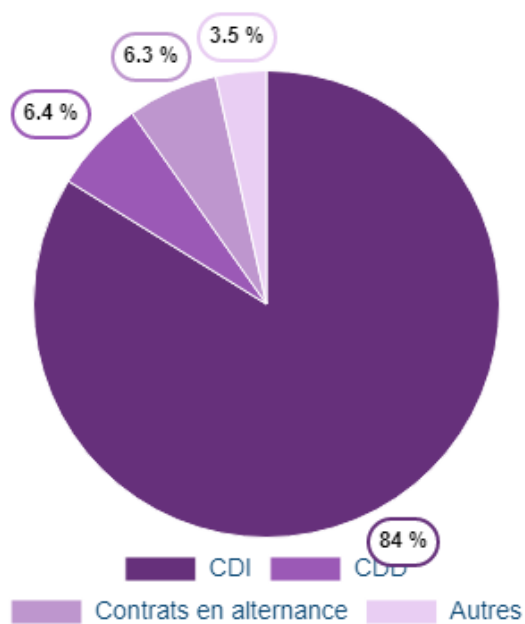
### Répartition des salariés selon la tranche d'âge



**Environ un quart** des salariés ont entre **36 et 45 ans**.

16% des salariés ont 56 ans ou plus.

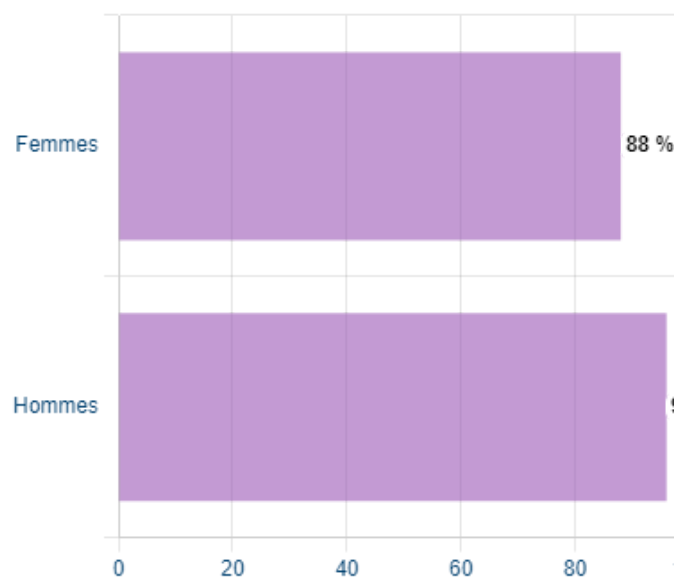
### Répartition des salariés selon le contrat de travail



Près de **9 salariés sur dix** sont en **CDI**.

En 2024, la part de contrats en alternance a atteint 6%.

### Répartition des salariés selon le temps de travail

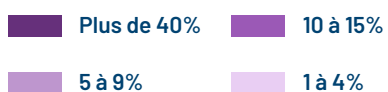
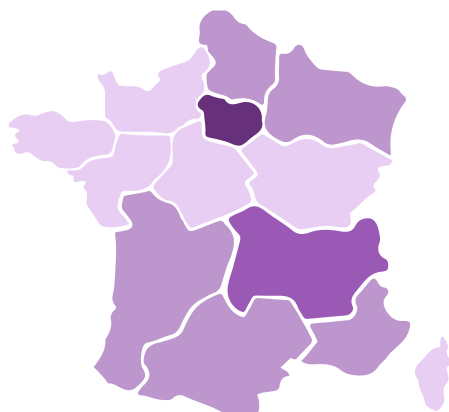


**93%** des salariés travaillent à **temps plein**.

Le temps partiel concerne davantage les femmes (88% des salariées).

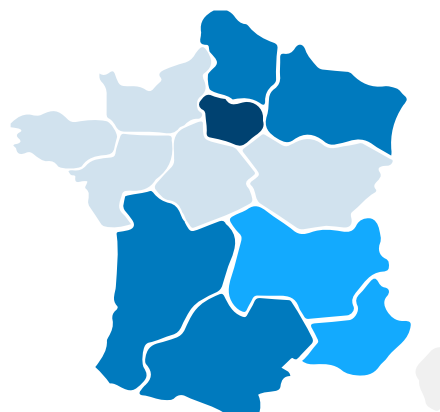
# Volet régions

## Répartition régionale des salariés



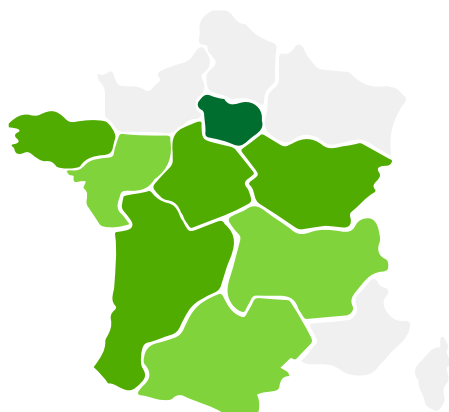
Une région concentre plus de 40% des effectifs salariés de la branche : Ile-de-France.

## Répartition régionale des établissements



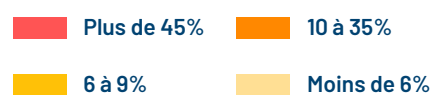
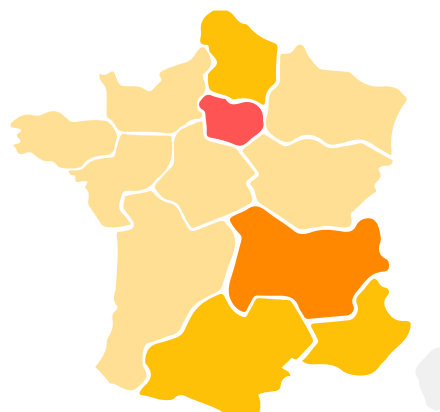
Une région concentre près de 30% des établissements de la branche : Ile-de-France.

## Répartition régionale des contrats de professionnalisation



Une région regroupe 43% des contrats de professionnalisation : Île-de-France.

## Répartition régionale des contrats d'apprentissage



Deux régions regroupent 57% des contrats d'apprentissage : Île-de-France (42%) et Auvergne-Rhône-Alpes.

## Volet formation

---

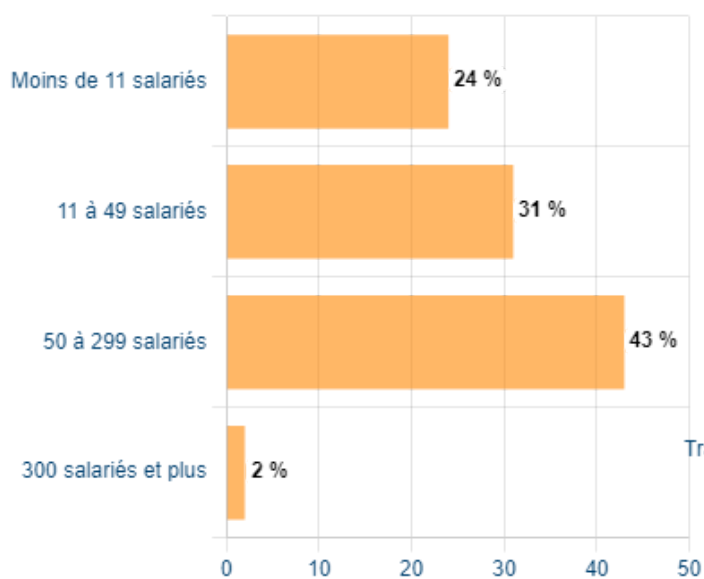
Plus de 3 000 entreprises ont investi dans la formation de leurs salariés, dans le cadre du plan de développement des compétences, avec le soutien financier de l'Opcommerce.

### 42 contrats de professionnalisation ont été engagés

**83%** des bénéficiaires visent une formation enregistrée au **RNCP**;

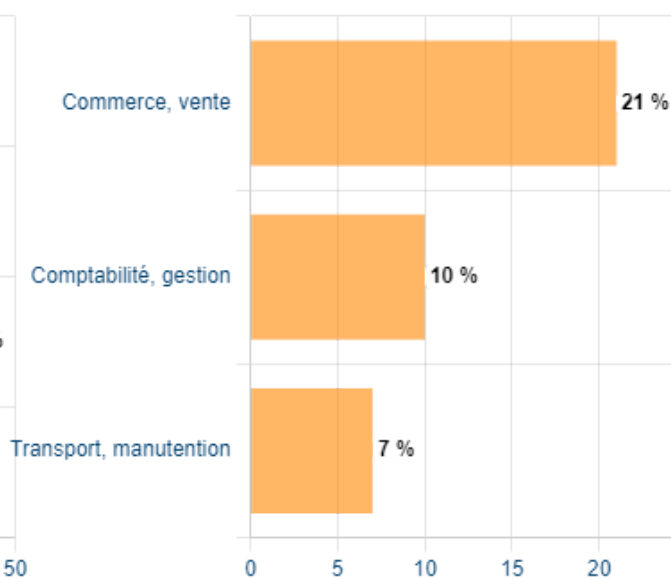
et **17%** une qualification reconnue dans une classification CCN.

Répartition des contrats selon la taille de l'entreprise



**43%** des contrats se font dans une entreprise de **50 à 299 salariés**.

Répartition des stagiaires selon le thème de formation (NSF)



Plus de **20%** des formations concernent le domaine du **commerce/vente**.

## Profil des bénéficiaires



**48%**

**de femmes**



**55%**

**ont moins de  
26 ans**



**33%**

**rentrent avec un  
diplôme de  
niveau 6  
(équivalent  
licence)**

## Contrat d'apprentissage

### 1 890 contrats d'apprentissage ont été engagés

Les principales certifications réalisées en apprentissage :

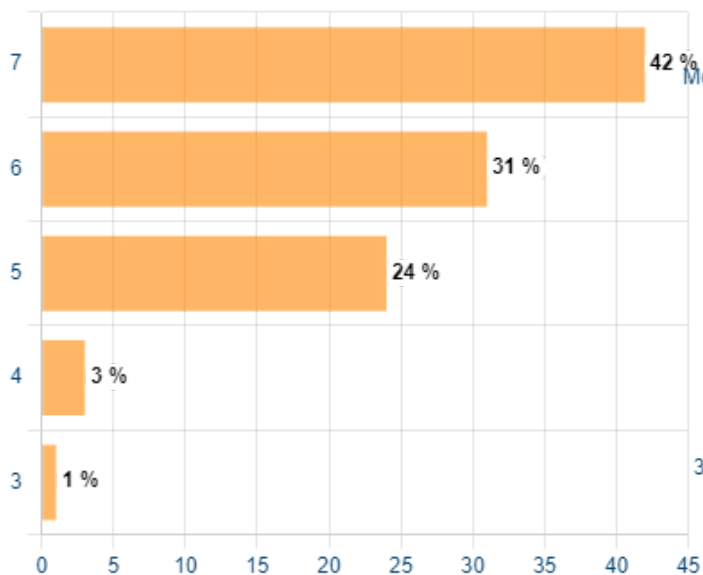
- 🌿 BTS - Négociation et digitalisation de la Relation Client (8%)
- 🌿 DipViGrM Programme Grande Ecole (3%)
- 🌿 Manager du Développement Commercial (2%)

### Les thèmes de formation

Les trois thèmes principaux des contrats sont :

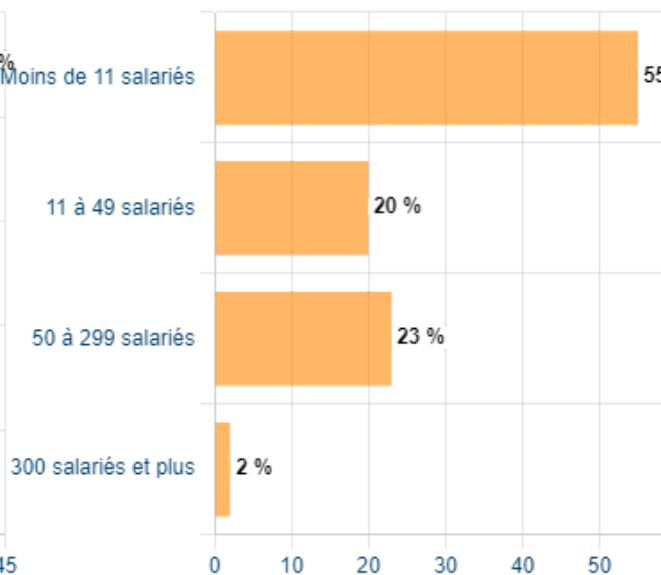
- 🌿 Commerce, vente (40%)
- 🌿 Spécialités plurivalentes des échanges et de la gestion (17%)
- 🌿 Spécialités plurivalentes de la communication (8%)

### Répartition des certifications selon le niveau visé



42% des salariés en contrat d'apprentissage visent un diplôme de niveau 7 (bac+5) et 31% un diplôme de niveau 6 (bac+3).

### Répartition des contrats selon la taille de l'entreprise



55% des contrats se font dans une entreprise de **moins de 11 salariés**.

## Profil des bénéficiaires



**48%**

**d'hommes**



**93%**

**ont moins de  
26 ans**



**41%**

**rentrent avec un  
diplôme de  
niveau 6**

## Plan de développement des compétences

---

**3 457 stagiaires formés dans le cadre du plan de développement des compétences**

**2 563** ont bénéficié des fonds **Compétences** +,

**894** ont bénéficié d'actions de formation **Click&Form**.

### Profil des bénéficiaires

---







**53%**  
de femmes



**44%**  
d'employés

#### Sources :

-  Agirc-Arrco - 2024
-  Insee DSN 2022
-  Données de l'Opcommerce : données des formations financées par l'OPCO en 2024
-  France compétences : nombre d'entreprises et de salariés en 2024