



# Jardineries et graineteries

## Chiffres et études

### Chiffres clés



**981**  
entreprises



**57%**  
de femmes



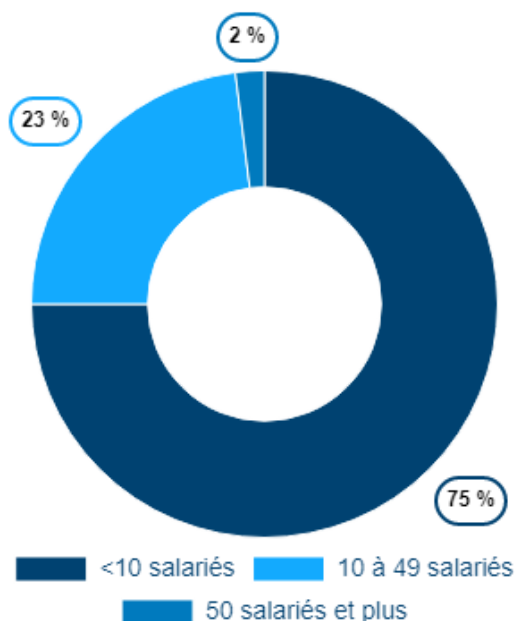
**70%**  
de CDI



**35 ans**  
Age moyen

### Volet économique

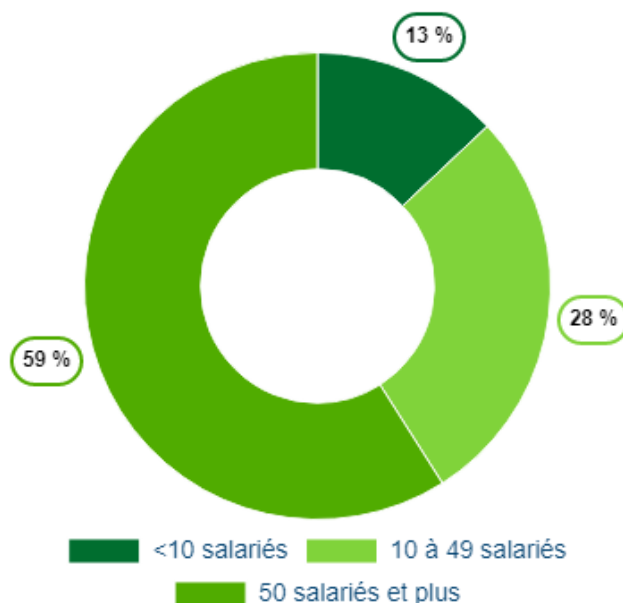
### Répartition des entreprises de la branche selon la taille



Source : L'Opcommerce 2024

Plus de 95% des entreprises de la branche ont moins de 50 salariés

### Répartition des salariés de la branche selon la taille d'entreprises



Source : L'Opcommerce 2024

Plus de la moitié des salariés de la branche travaillent dans des entreprises de plus de 50 salariés

## Volet emploi

### Part des salariés à temps plein



**82%**

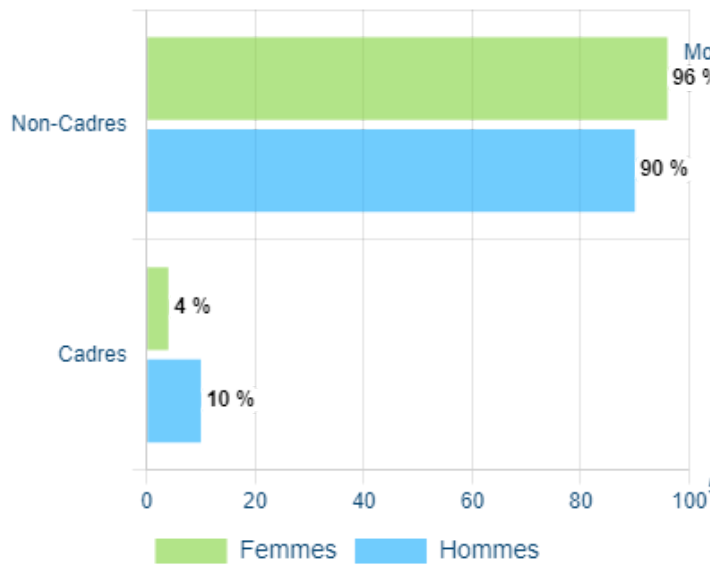
**des femmes**



**91%**

**des hommes**

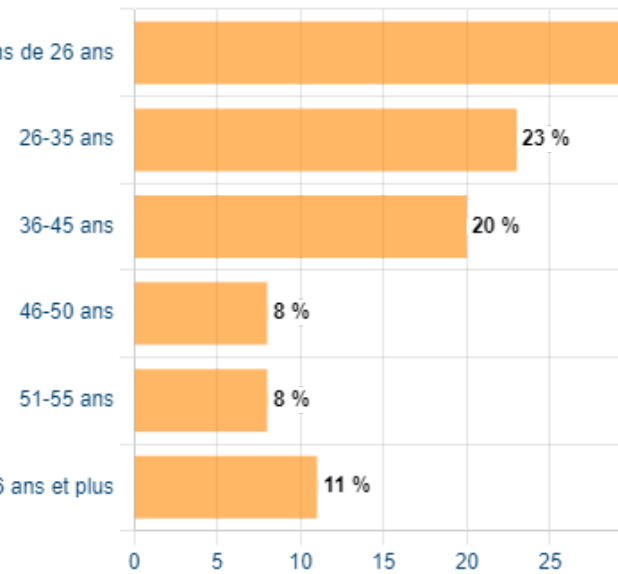
## CSP des salariés



Source : Agirc-Arcco 2024

Plus de 9 salariés sur 10 sont non-cadres

## Répartition des salariés par âge

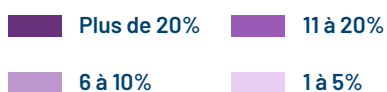
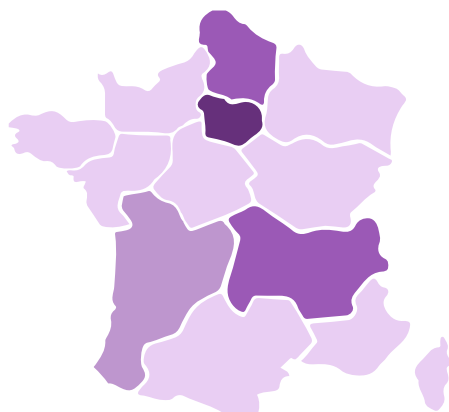


Source : Agirc-Arcco 2024

Plus de la moitié des salariés des jardineries graineteries a moins de 35 ans

# Volet régions

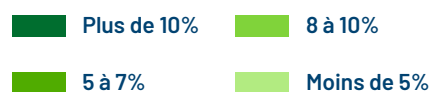
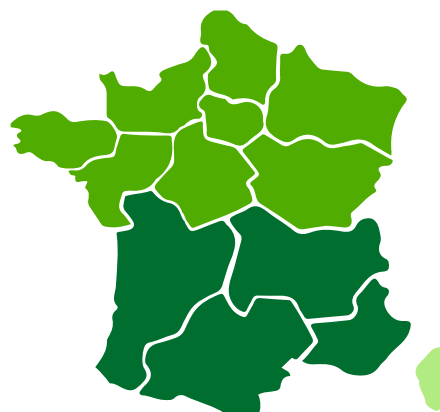
## Répartition géographique des salariés



% des salariés des jardineries graineteries  
Source : L'Opcommerce 2024

Un peu plus d'1/3 des salariés des jardineries-graineteries travaillent en Ile-de-France

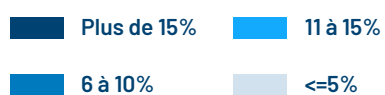
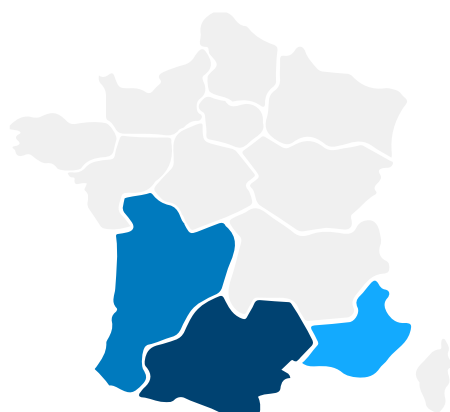
## Répartition géographique des entreprises



% des entreprises de jardineries-graineteries  
Source : L'Opcommerce 2024

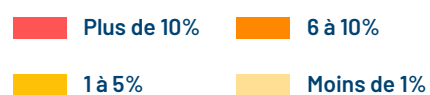
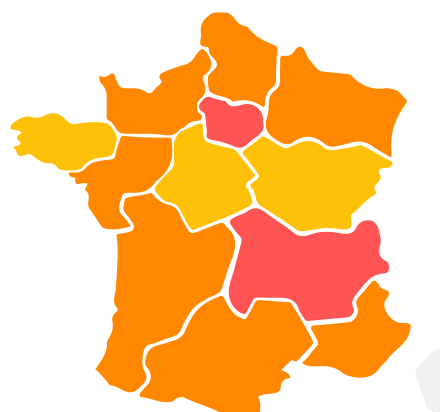
Les jardineries-graineteries sont réparties de façon relativement homogène sur le territoire, avec une légère prédominance dans les régions Auvergne-Rhône-Alpes (14%) et Nouvelle-Aquitaine (13%).

## Répartition géographique des contrats de professionnalisation



% des contrats de professionnalisation en jardinerie et graineterie  
Source : L'Opcommerce 2024

## Répartition géographique des contrats d'apprentissage



% des contrats d'apprentissage en jardinerie et graineterie  
Source : L'Opcommerce 2024

## Volet formation

### Répartition des bénéficiaires de la formation\* par sexe



**50%**

**des femmes**

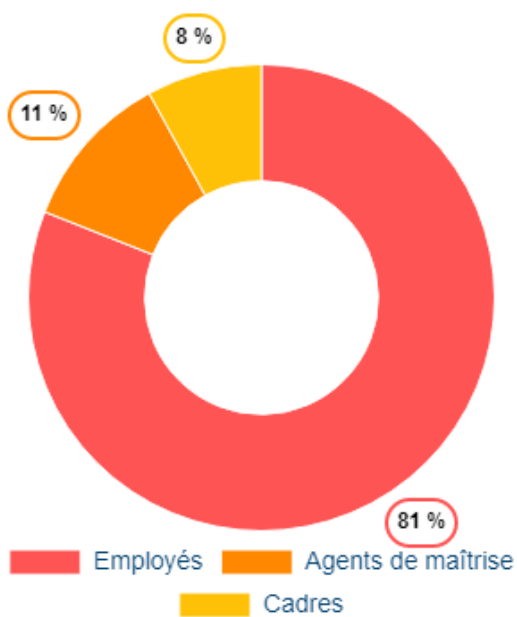


**50%**

**des hommes**

\*hors contrats de professionnalisation et d'apprentissage

### Répartition des bénéficiaires de la formation\* selon le statut



\*Hors contrats de professionnalisation et contrats d'apprentissage

Source : L'Opcommerce 2024



**86%**

dans le domaine du  
commerce et de la vente



**43%**

de femmes parmi les  
bénéficiaires

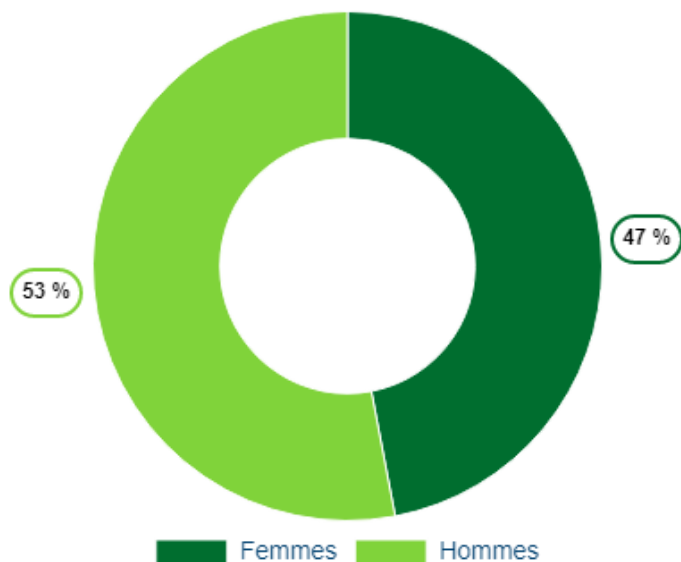


**Moins de 26 ans**

43% de bénéficiaires

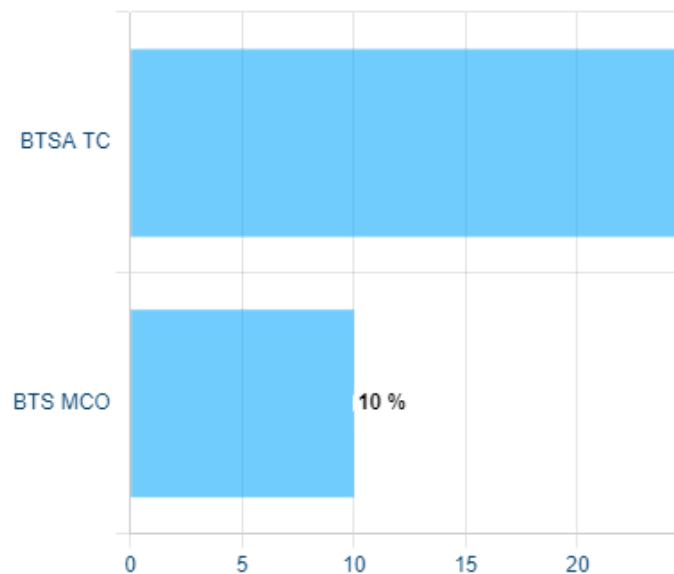
## Contrat d'apprentissage

### Répartition des contrats d'apprentissage selon le sexe



Source : L'Opcommerce 2024

### Cursus visés en contrats d'apprentissage

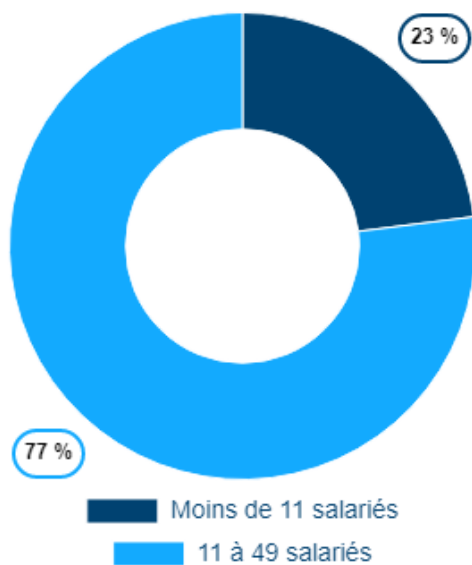


TC : Technico-commercial  
MCO : Management commercial opérationnel

Source : L'Opcommerce 2024

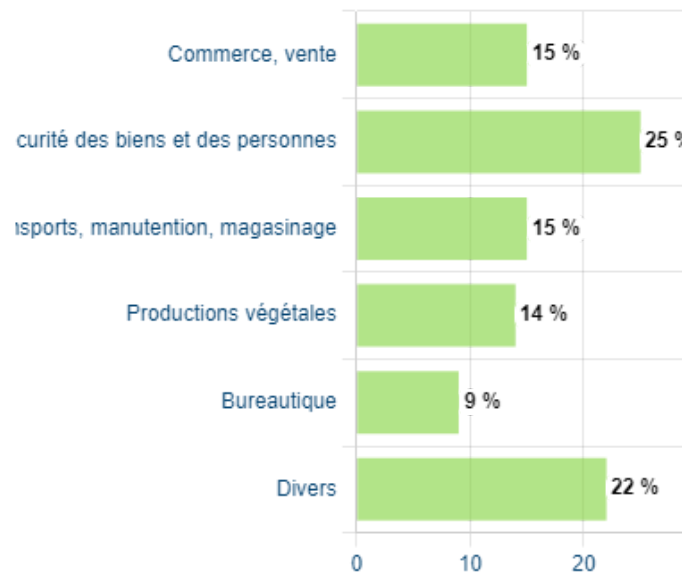
## Plan de développement des compétences

## Répartition par taille d'entreprises\* des stagiaires plan de développement des compétences



\*Uniquement pour les entreprises de moins de 50 salariés  
Source : L'Opcommerce 2024

## Thématiques de formation



Source : L'Opcommerce 2024

### Sources :

- Enquête emploi formation 2024 auprès des entreprises de jardineries et graineteries (données 2023)
- Données de l'Opcommerce : données issues de la collecte des fonds de la formation professionnelle continue en 2024 (masse salariale 2022), et données des formations financées par l'OPCO en 2024
- Données Agirc-Arcco 2024