

Professions de la photographie

Chiffres et études 2023

Chiffres clés



5 940
salariés



52%
de femmes



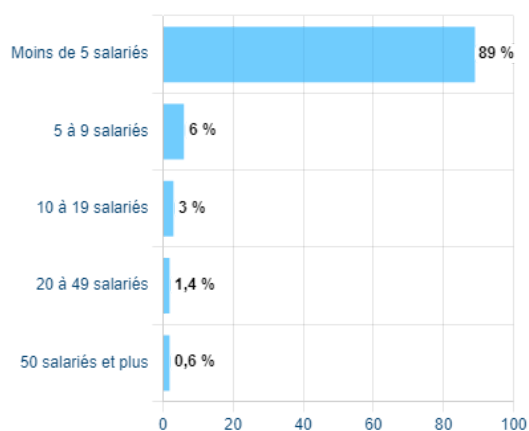
1 503
entreprises



432
contrats en alternance

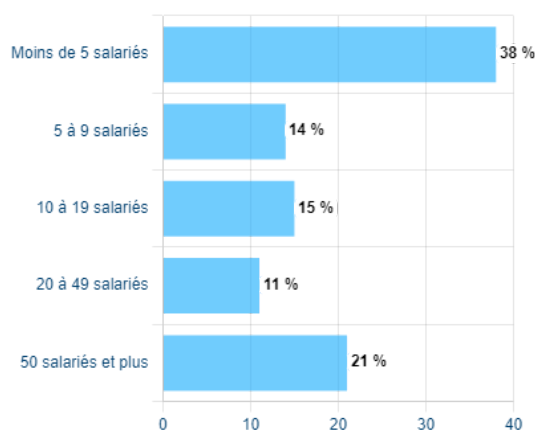
Volet économie

Répartition des entreprises selon leur taille



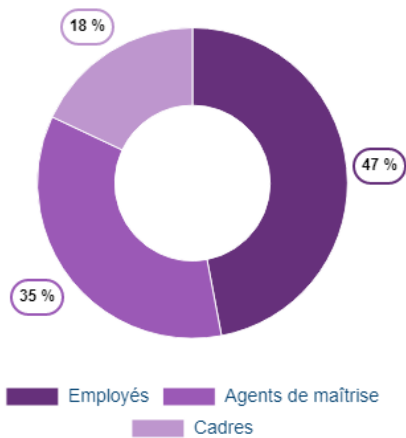
95% des entreprises de la branche sont des TPE (**moins de 10 salariés**).

Répartition des salariés selon la taille de leur entreprise



Les TPE emploient **52%** des salariés de la branche.

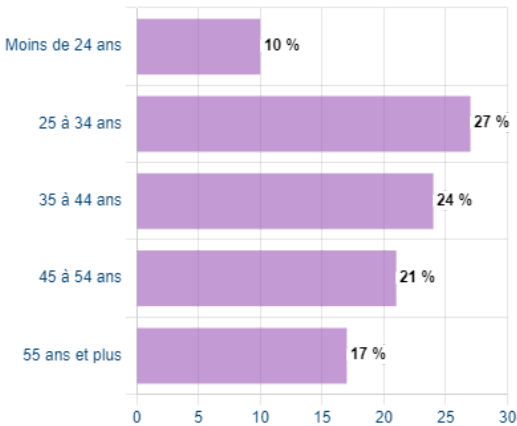
Répartition des salariés selon la catégorie socioprofessionnelle (CSP)



47% des salariés appartiennent à la catégorie socioprofessionnelle 'employé'.

Les femmes sont surreprésentées dans cette catégorie (51% contre 42% des hommes).

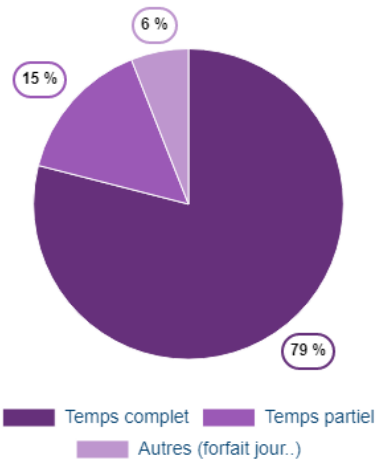
Répartition des salariés selon la tranche d'âge



40% des salariés sont âgés de 45 ans ou plus.

L'âge moyen est de 41 ans.

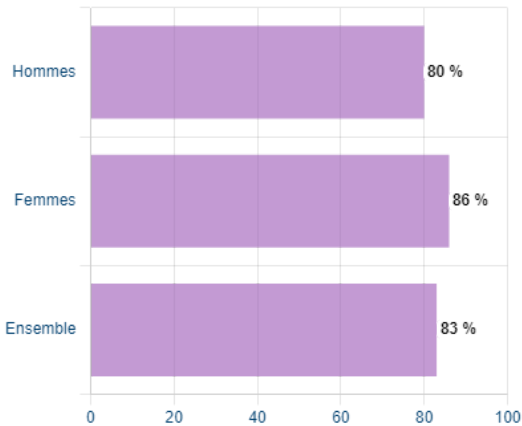
Répartition des salariés selon le temps de travail



15% des salariés travaillent à temps partiel.

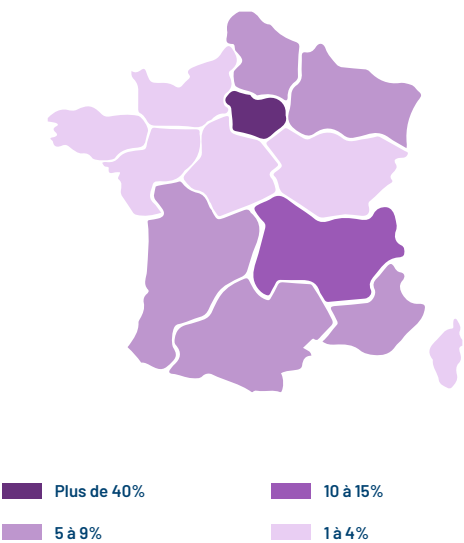
Par ailleurs, 21% des femmes ont un contrat à temps partiel pour 9% des hommes.

Part des salariés en CDI selon le genre



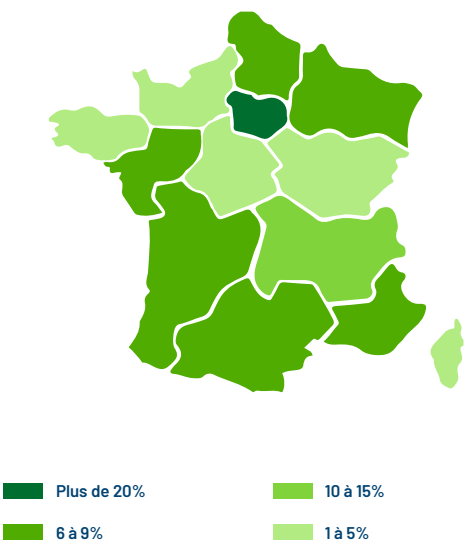
83% des salariés sont en CDI.

Répartition régionale des salariés



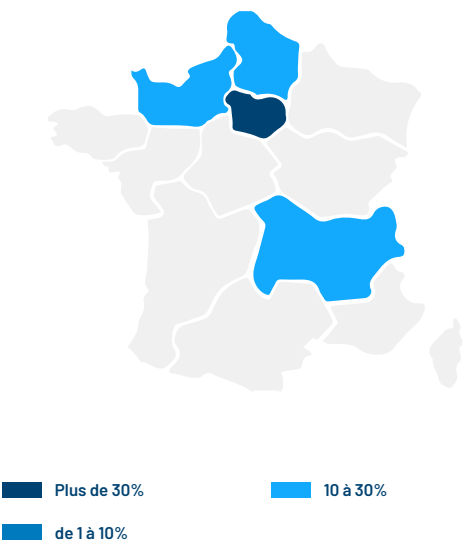
Deux régions concentrent plus de la moitié des effectifs salariés de la branche : Ile-de-France (42%) et Auvergne-Rhône-Alpes (13%).

Répartition régionale des établissements



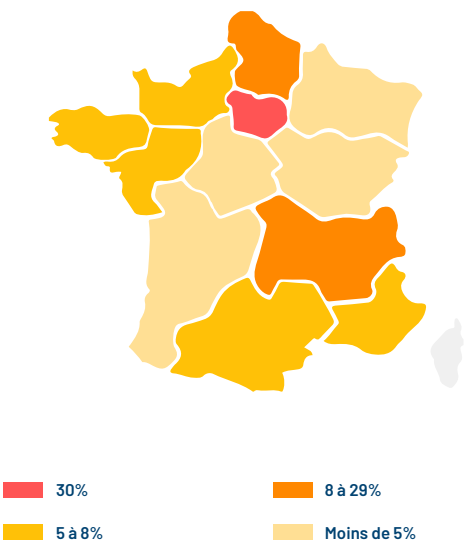
Deux régions concentrent 43% des établissements de la branche : Ile-de-France (32%), Auvergne-Rhône-Alpes (11%).

Répartition régionale des contrats de professionnalisation



Une région regroupe un tiers des contrats de professionnalisation : l’Île-de-France.

Répartition régionale des contrats d'apprentissage

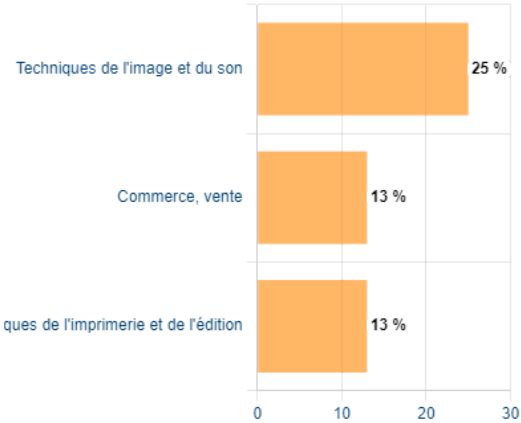


Une région regroupe près du tiers des contrats d'apprentissage : Île-de-France (30%).

9 contrats de professionnalisation ont été financés

56% des bénéficiaires visent une formation enregistrée au **RNCP**
et 44% une qualification reconnue dans une classification CCN.

Répartition des stagiaires selon le thème de formation (NSF) - Top 3



Un **quart** des formations concerne le thème techniques de l'image et du son.

Profil des bénéficiaires



56%
de femmes



33%
ont moins de 26 ans



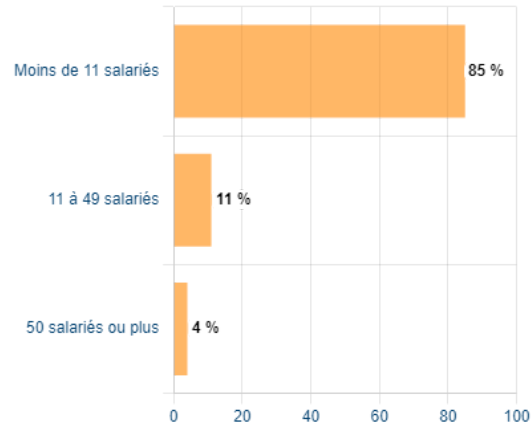
44%
visent un diplôme de niveau
bac+2

423 contrats d'apprentissage ont été financés

Les principales certifications visées sont :

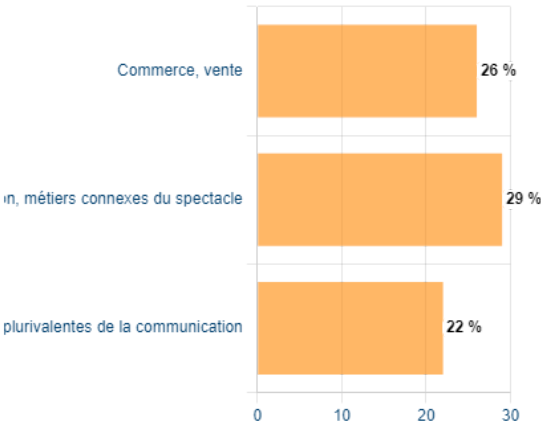
- Photographe (BTM) (12%)
- BTS – Communication (3%)
- BTS – Photographie (4%)
- BTS – Management commercial opérationnel (5%)
- BTS – Négociation et digitalisation de la Relation Client (4%)
- Photographe (3%)

Répartition des contrats selon la taille de l'entreprise



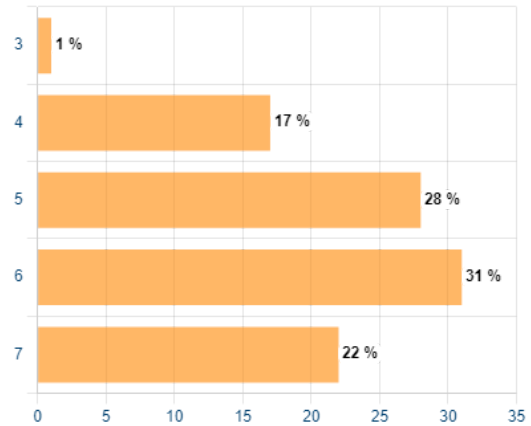
75% des contrats se font dans une entreprise de moins de 5 salariés.

Répartition des stagiaires selon le thème de formation (NSF) - Top 3



26% des formations sont dans le domaine du commerce.

Répartition des certifications par niveau visé



31% visent une certification d'un niveau égal au bac+3.

Profil des bénéficiaires



49%

de femmes



96%

ont moins de 26 ans



45%

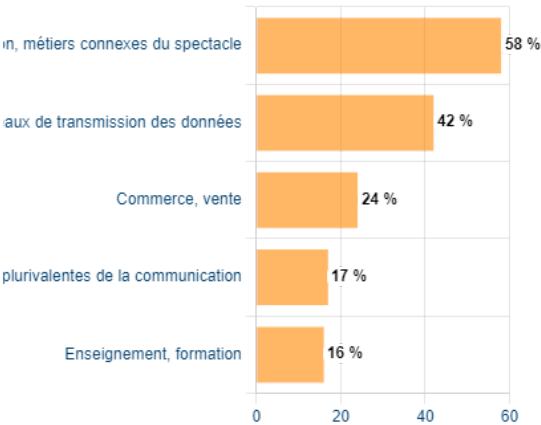
**rentrent avec un diplôme
de niveau bac**

261 stagiaires formés dans le cadre du plan de développement des compétences

227 ont bénéficié des fonds **Compétences +**

34 ont bénéficié d'actions de formation **Click&Form**

Répartition des stagiaires selon le thème de formation – Top 5



Profil des bénéficiaires



52%
de femmes



35%
ont plus de 45 ans



65%
de la CSP 'employés'

Sources :

- Insee DSN 2021
- Données de l'Opcommerce : données des formations financées par l'OPCO en 2022
- France compétences : nombre d'entreprises et de salariés en 2022