# Jardineries et graineteries

## Chiffres et études

### Chiffres clés

**665**
entreprises

**60%**
de femmes

**86%**
de CDI

**36 ans**
Age moyen

## Volet économique

**Répartition des entreprises de la branche selon la taille**

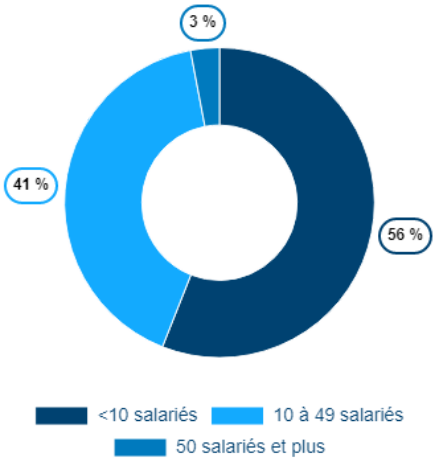


Source : L'Opcommerce 2021

Plus de 90% des entreprises de la branche ont moins de 50 salariés

**Répartition des salariés de la branche selon la taille d'entreprises**

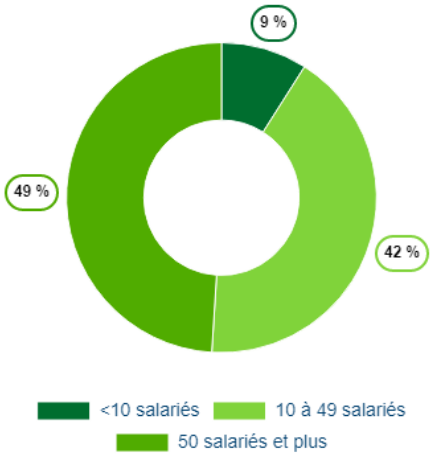


Source : L'Opcommerce 2021

Près de la moitié des salariés de la branche travaillent dans des entreprises de plus de 50 salariés

## Part des salariés à temps plein

**82%**

**des femmes**

**93%**

**des hommes**

### CSP des salariés

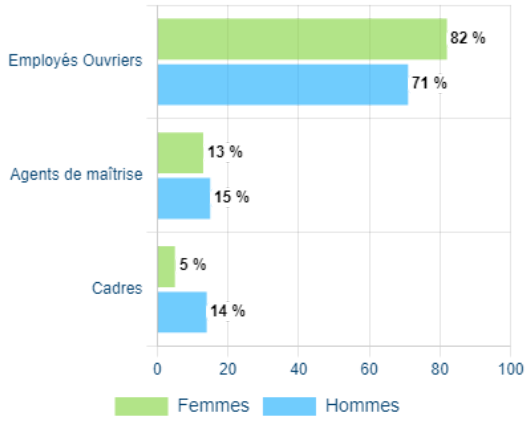


Source : Enquête emploi formation 2021 auprès des entreprises de la branche

Près d'1 salarié sur 8 sont employés-ouvriers

### Répartition des salariés par âge

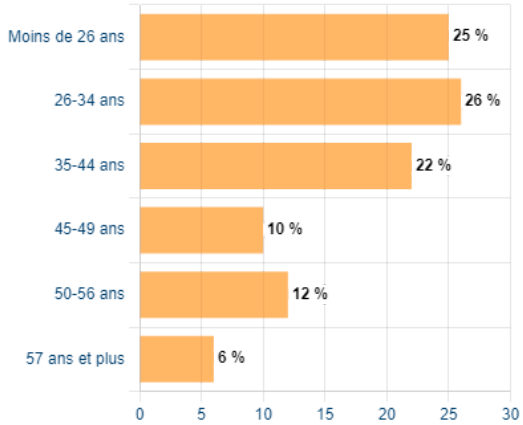


Source : Enquête emploi formation 2021 auprès des entreprises de la branche

La moitié des salariés des jardineries graineteries a moins de 35 ans

# Volet régions

### Répartition géographique des salariés

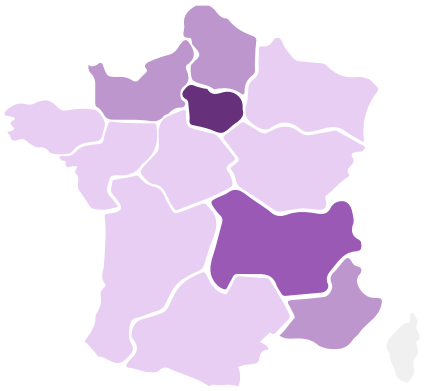

Plus de 20% | 11 à 20%
6 à 10% | 1 à 5%

% des salariés des jardineries graineteries travaillent en Ile-de-France
Source : L'Opcommerce

Un peu plus d'1/3 des salariés des jardineries-graineteries travaillent en Ile-de-France

### Répartition géographique des entreprises

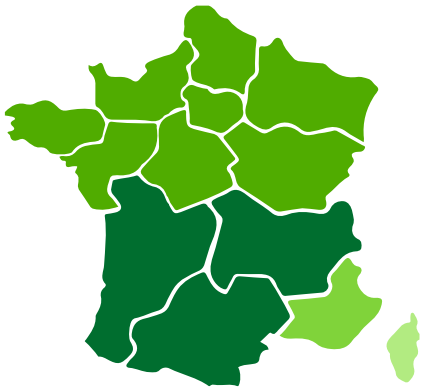

Plus de 10% | 8 à 10%
5 à 7% | Moins de 5%

% des entreprises de jardineries-graineteries en 2020
Source : L'Opcommerce

Les jardineries-graineteries sont réparties de façon relativement homogène sur le territoire, avec une légère prédominance dans la région Auvergne-Rhône-Alpes (16%).

### Répartition géographique des contrats de professionnalisation

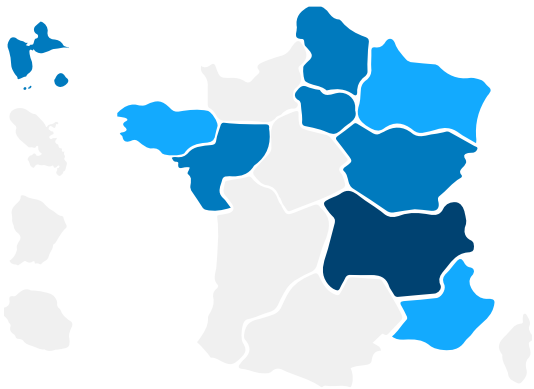

Plus de 15% | 11 à 15%
6 à 10% | <=5%

% des contrats de professionnalisation en jardineries et graineteries
Source : L'Opcommerce

### Répartition géographique des contrats d'apprentissage

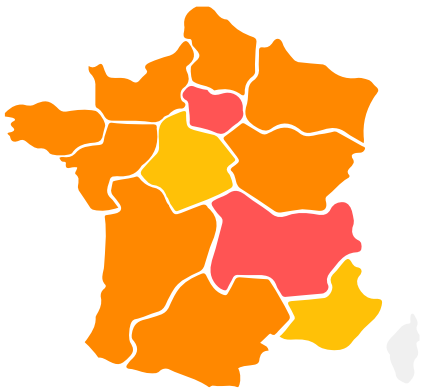

Plus de 10% | 6 à 10%
1 à 5% | Moins de 1%

% des contrats d'apprentissage en jardineries et graineteries
Source : L'Opcommerce

## Volet formation

### Répartition des bénéficiaires de la formation* par sexe

**47%**
**des femmes**

**53%**
**des hommes**

*hors contrats de professionnalisation et d'apprentissage

### Répartition des bénéficiaires de la formation* selon le statut

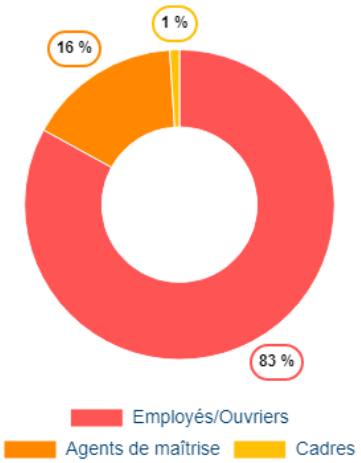


*Hors contrats de professionnalisation et contrats d'apprentissage
Source : L'Opcommerce

### Répartition des bénéficiaires de la formation* selon l'âge

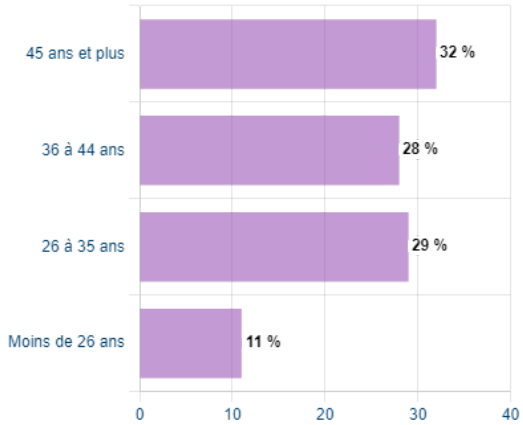


*Hors contrats de professionnalisation et contrats d'apprentissage
Source : L'Opcommerce

## Contrat de professionnalisation

**93%**
dans le domaine du commerce et de la vente

**53%**
de femmes parmi les bénéficiaires

**Moins de 26 ans**
87% de bénéficiaires

## Contrat d'apprentissage

### Répartition des contrats d'apprentissage selon le sexe

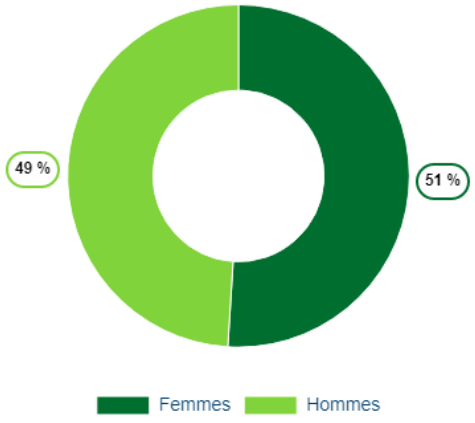


Source : L'Opcommerce

### Cursus visés en contrats d'apprentissage

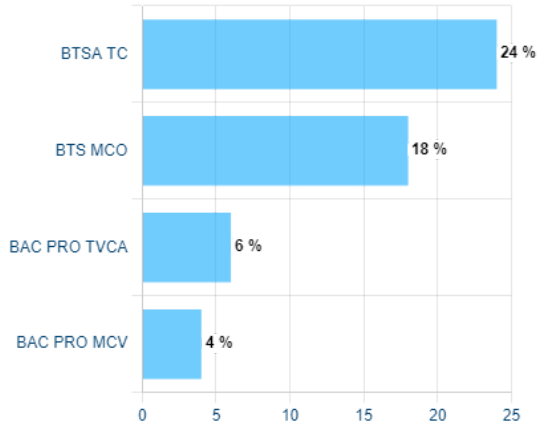


TC : Technico-commercial
MCO : Management commercial opérationnel
TCVA : Technicien vente conseil en animalerie
MCV : Métiers du commerce et de la vente
Source : L'Opcommerce

## Plan de développement des compétences

### Répartition par taille d'entreprises* des stagiaires plan de développement des compétences

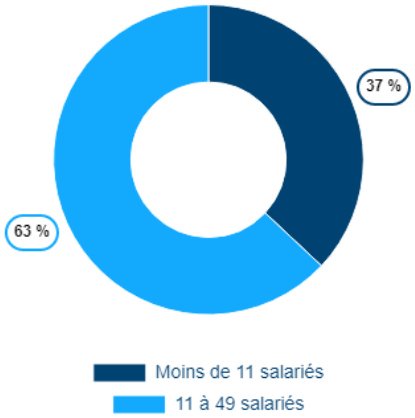


*Uniquement pour les entreprises de moins de 50 salariés
Source : L'Opcommerce

### Thématiques de formation

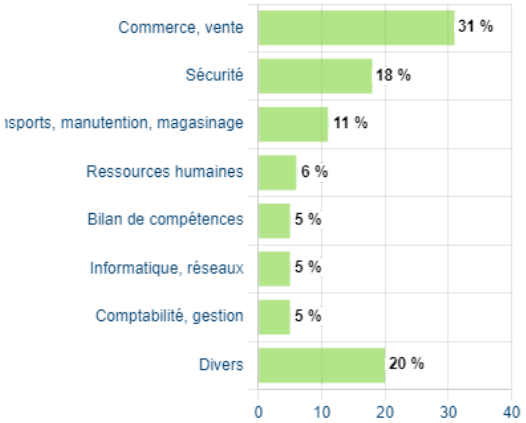


Source : L'Opcommerce

**Sources :**

- Enquête emploi formation 2021 auprès des entreprises de jardineries et graineteries (données 2020)
- Données de l'Opcommerce : données issues de la collecte des fonds de la formation professionnelle continue en 2021 (masse salariale 2020), et données des formations financées par l'OPCO en 2020

© 2021 - L'Opcommerce